

PUOLIVUOSIKATSAUS

TAMMI-KESÄKUU 2017

VAHVAN TULOKSEN MYÖTÄ HYVÄ ALKU YHDISTYNEELLE YHTIÖLLE

Tässä tammi-kesäkuun 2017 puolivuositarkastuksessa luvut ja vertailuluvut on esitetty pro forma - lukuina. Ne ilmentävät vaikutusta, joka Ahlstromin ja Munksjön sulautumisella olisi ollut, jos se olisi toteutunut vuoden 2015 alussa. Vain huhti-kesäkuun 2017 luvut on esitetty IFRS-standardien mukaisesti. Tilintarkastamattoman konsernituloksen sisältävä liite on laadittu IFRS-standardien mukaisesti.

HUHTI-KESÄKUUN 2017 VERRATTUNA HUHTI-KESÄKUUHUN 2016

- Liikevaihto 576,9 miljoonaa euroa (561,0 milj. euroa), kasvua 2,8 %.
Vertailukelpoinen liikevaihto kasvoi 1,8 % kiinteillä valuuttakursseilla laskettuna.
- Vertailukelpoinen käyttökate 77,4 miljoonaa euroa (77,3 milj. euroa), eli 13,4 % (13,8 %) liikevaihdosta
- Käyttökate* 75,0 miljoonaa euroa (76,0 milj. euroa).
- Liiketulos* 43,3 miljoonaa euroa (42,5 milj. euroa)
- Nettotulos* 27,5 miljoonaa euroa (23,7 milj. euroa)
- Osakekohtainen tulos* 0,28 euroa (0,25 euroa)
- Vertailukelpoinen osakekohtainen tulos ilman sulautumiseen liittyviä eriä (PPA) 0,39 euroa (0,25 euroa)
- Liiketoiminnan nettorahavirta 41,2 miljoonaa euroa (89,1 milj. euroa).

TAMMI-KESÄKUUN 2017 VERRATTUNA TAMMI-KESÄKUUHUN 2016

- Liikevaihto 1 143,8 miljoonaa euroa (1 096,9 milj. euroa), kasvua 4,3 %.
Vertailukelpoinen liikevaihto kasvoi 2,7 % kiinteillä valuuttakursseilla laskettuna.
- Vertailukelpoinen käyttökate 156,8 miljoonaa euroa (137,2 milj. euroa), eli 13,7 % (12,5 %) liikevaihdosta
- Käyttökate* 150,5 miljoonaa euroa (111,6 milj. euroa).
- Liiketulos* 86,2 miljoonaa euroa (43,1 milj. euroa)
- Nettotulos* 51,7 miljoonaa euroa (13,3 milj. euroa)
- Osakekohtainen tulos* 0,54 euroa (0,14 euroa)
- Vertailukelpoinen osakekohtainen tulos ilman sulautumiseen liittyviä eriä (PPA) 0,64 euroa (0,33 euroa)
- Liiketoiminnan nettorahavirta 84,1 miljoonaa euroa (84,5 milj. euroa)

MERKITTÄVIÄ TAPAHTUMIA

- Ahlstrom Oyj:n ja Munksjö Oyj:n yhdistyminen saatiin päätökseen 1.4.2017.
- Yhtiö lunasti 100 miljoonan euron oman pääoman ehtoisen lainan, jonka vuosikorko oli 7,875% ja laski liikkeeseen 250 miljoonan euron joukkovelkakirjalainan, jonka vuosikorko on 1,875 %. Järjestely on osa uudelleenrahoituspakettia, minkä avulla alennetaan rahoituskuluja. Lisäksi yhtiö tarjoi ostamaan takaisin 100 miljoonan euron vuonna 2019 erääntyvän joukkokirjalainan, jonka vuosikorko on 4,125%. Velkakirjan haltijoiden tarjoamien lainaosuuksien kokonaismäärä oli 89,2 miljoonaa euroa.

Q2/2017

LIKEVAIHDON

KASVU

2,8 %

VERTAILUKEL-

POINEN

KÄYTTÖKATE-

PROSENTTI

13,4 %

NETTOVEL-

KAANTUMIS-

ASTE

41,3 %

* Ei sisällä vaihto-omaisuuden käyvän arvon 11 miljoonan euron oikaisua koska se on kirjattu jo vuoden 2016 pro forma lukuihin.

AVAINLUKUJA

MILJ. EUROA	Q2/2017	Q2/2016	MUUTOS, %	1-6/2017	1-6/2016	MUUTOS, %	1-12/2016
Liikevaihto	576,9	561,0	2,8 %	1,143,8	1 096,9	4,3 %	2 147,9
Vertailukelpoinen käyttökate	77,4	77,3	0,2 %	156,8	137,2	14,3 %	268,7
% liikevaihdosta	13,4	13,8		13,7	12,5		12,5
Käyttökate*	75,0	76,0	-1,3 %	150,5	111,6	34,9 %	239,9
Liiketulos*	43,3	42,5	1,9 %	86,2	43,1	100,0 %	104,7
Vertailukelpoinen liiketulos ilman sulautumiseen liittyviä eriä (PPA)	53,7	52,5	2,3 %	108,2	86,6	24,9 %	168,7
Nettotulos*	27,5	23,7	15,9 %	51,7	13,3	N/A	49,8
Tulos/osake, euroa*	0,28	0,25	13,8 %	0,54	0,14	N/A	0,51
Vertailukelpoinen tulos/osake ilman sulautumiseen liittyviä eriä (PPA), euroa	0,39	0,25	56,0 %	0,64	0,33	94,0 %	0,71
Liiketoiminnan rahavirta	41,2	89,1	-53,7 %	84,1	84,5	-0,4 %	232,1
Investoinnit	15,4	15,4	-0,2 %	31,8	30,2	5,3 %	77,7
Nettovelka**	420,3	N/A	N/A	420,3	N/A	N/A	N/A
Velkaantumisaste, %**	41,3	N/A		41,3	N/A		N/A
Henkilöstömäärä keskimäärin, kokoaikaisiksi muunnettuna	5 903	5 984	-1,4 %	5 914	5 970	-0,9 %	5 974

* Ei sisällä vaihto-omaisuuden käyvän arvon 11 miljoonan euron kirjausta koska se on kirjattu jo vuoden 2016 pro forma lukuihin.

** Taseen pro forma -vertailukuja ei saatavilla.

Raportoidut luvut tammi-kesäkuulta 2017 sekä vastaavat vertailukauden luvut on esitetty ainoastaan liitteessä.

Ahlstrom-Munksjö on ottanut käyttöön Euroopan arvopaperimarkkinaviranomaisen (European Securities and Markets Authority, ESMA) vaihtoehtoisia tunnuslukuja koskevat ohjeet. Yhtiö käyttää vaihtoehtoisia tunnuslukuja operatiivisen liikeluoksen kuvaamiseen ja vertailukelpoisuuden parantamiseen. Ne eivät kuitenkaan korvaa IFRS-standardien mukaisia tulostiliteita. Vaihtoehtoiset tunnusluvut on johdettu IFRS-standardien mukaisesti raportoiduista tunnusluvuista lisäämällä tai vähentämällä vertailukelpoisuuteen vaikuttavia eriä ja hankintahinnan kohdistamiseen liittyviä eriä (PPA), ja niitä kutsutaan vertailukelpoisiksi.

TOIMITUSJOHTAJAN KOMMENTIT

”Meidän ensimmäinen vuosineljänneksemme Ahlstrom-Munksjönä oli hyvä. Saavutimme vahvan liikutuksen ja kannattavuuden sekä onnistuimme hyödyntämään tuotteidemme vahvaa kysyntää monilla alueilla. Lisäksi integraatiotyö etenee suunnitellusti ja tunnistettujen synergiaetujen vaikutukset alkavat jo näkyä kun saavutimme vuositasolla noin 13 miljoonan euron kustannushyödyt katsauskauden loppuun mennessä.

Tulostamme vahvistivat etenkin Filtration and Performance - ja Industrial Solutions -liiketoiminta-alueiden erinomaiset tulokset. Decor-liiketoiminta-alueemme kysyntä oli hyvällä tasolla, mutta tuotantokustannukset nousivat voimakkaasti. Jatkamme tilanteen korjaamista hinnoittelulla. Specialties-liiketoiminta-alueella lähes kaikki yksikköme paransivat tulostaan ja jatkamme määrätietoista työtämme entisen Graphics and Packaging -yksikön yhdistämiseksi liiketoiminta-alueeseen. Tämä auttaa meitä myös vastaamaan yksipuolisten päällystettyjen paperien ylitarjonnasta johtuviin haasteisiin.

Lisäksi olemme tarkistaneet tämän vuoden investointiennustettamme ylöspäin koska esimerkiksi suodatinmateriaaleista, elintarvikepakkauksista ja hiomapapereista löytyy useita hyviä lyhyen aikavälin kasvumahdollisuuksia. Jatkamme täysipainoisesti työtä sulautumisen aikana asetettujen synergiaetujen saavuttamiseksi ja jopa niiden ylittämiseksi. Järjestelimme myös rahoitustamme neljänneksen aikana alentaaksemme rahoituskustannuksia merkittävästi. Olen hyvin vakuuttunut, että saavutamme pitkän aikavälin tavoitteemme noudattamalla strategista polkuamme joka perustuu kannattavaan kasvuun, asiakasarvon luomiseen, vastuun kantamiseen, joustavuuteen ja ketteryyteen.”



”Meidän ensimmäinen vuosineljänneksemme Ahlstrom-Munksjönä oli hyvä. Saavutimme vahvan liikutuksen ja kannattavuuden.”

Jan Åström, toimitusjohtaja

NÄKYMÄT VUODELLE 2017

Ahlstrom-Munksjö pitää ennallaan 15.5.2017 julkistamansa näkymät vertailukelpoisen käyttökateen ja seisokkien osalta. Markkinoita ja investointeja koskevia näkymiä on tarkistettu.

Markkinanäkymät: Ahlstrom-Munksjön kuitupohjaisten tuotteiden kysynnän odotetaan pysyvän vuonna 2017 vakaana nykyiseen hyvään tasoon verrattuna useimmissa tuotesegmenteissä ja heijastavan kausivaihteluja. Raaka-ainekustannusten nousun vaikutusta lieventääksemme jatkamme hinnankorotuksia, joiden vaikutukset näkyvät loppuvuoden aikana.

Käyttökate: Vertailukelpoisen käyttökateen odotetaan vuonna 2017 olevan edellisvuotta korkeampi (pro forma 268,7 milj. euroa).

Seisokit: Vuosittaiset kunnossapito- ja lomaseisokit vuoden kolmannella neljänneksellä sekä kausiluontoiset seisokit vuoden 2017 lopussa odotetaan toteutuvan suunnilleen samassa laajuudessa kuin vuonna 2016. Ruotsissa sijaitsevan Billingsforsin tehtaan kunnossapitoseisokki, joka tavallisesti toteutetaan vuoden kolmannella neljänneksellä, korvataan kuitenkin, vuorojärjestelmän muutoksesta johtuen, lyhyemmällä seisokeilla vuoden toisen ja neljännen neljänneksen aikana. Ruotsissa sijaitsevan Aspan selluntuotantolaitoksen seuraava kunnossapitoseisokki toteutuu vuoden 2017 neljännellä neljänneksellä.

Investoinnit: Käyttöomaisuusinvestointien vaikutuksen rahavirtaan odotetaan olevan noin 80 milj. euroa vuonna 2017. Tämä on korkeampi arvio kuin aikaisempi 70 milj. euroa ja se huomio hyvän kysynnän. Lisäksi Archesin ja Madisonvillen strategisten investointien rahavirtavaikutuksen odotetaan olevan noin 18 milj. euroa.

SULAUTUMISEN TOTEUTTAMINEN

Ahlstrom Oyj ja Munksjö Oyj sulautuivat yhteen 1.4.2017. Yhdistetyn yhtiön nimeksi tuli Ahlstrom-Munksjö Oyj. Yhdistymisen myötä syntyi yksi maailman johtavista toimijoista innovatiivisissa ja kestävästi kehittyvän mukaisissa kuitupohjaisissa ratkaisuisissa. Yhdistetyn yhtiön pro forma -liikevaihto on noin 2,15 mrd. euroa, ja sillä on noin 6 000 työntekijää ja 41 tuotanto- ja jalostuslaitosta 14 maassa. Sulautumisvastikkeena laskettiin liikkeeseen yhteensä 45 376 992 uutta Ahlstrom-Munksjön osaketta Ahlstromin osakkeenomistajille. Osakkeiden kokonaismäärä nousi 96 438 573 kappaleeseen. Kaupankäynti uusilla osakkeilla alkoi 3.4.2017.

Ahlstromin ja Munksjön ylimääräiset yhtiökokoukset hyväksyivät sulautumisen 11.1.2017, ja sille saatiin Euroopan komission hyväksyntä 13.3.2017. Sulautumisen yhteydessä Ahlstrom ja Munksjö jakoivat noin 46 miljoonaa euroa varoja eli 0,49 euroa Ahlstromin osaketta kohti ja 0,45 euroa Munksjön osaketta kohti.

SYNERGIAEDUT

Ahlstrom-Munksjö tavoittelee 35 miljoonan euron vuotuisia synergiaetuja, jotka toteutuvat vähitellen ja joiden vaikutuksen odotetaan näkyvän kokonaisuudessaan vuoden 2019 toisesta neljänneksestä alkaen. Säästöt tulevat pääasiassa kiinteiden kustannusten laskusta, hankintojen koordinoinnista ja sulautumisen jälkeisestä tuotannosta. Yhtiö pyrkii myös löytämään uusia liiketoiminnan synergiaetuja, kuten aiemman Graphics and Packaging -liiketoiminta-alueen yhdistämisen uuteen Specialties-liiketoiminta-alueeseen, jolle on tarkoitus kehittää yhdistetty tuote- ja palveluvalikoima.

Katsauskauden loppuun mennessä saavutetut synergiaedut vuositason olivat yhteensä noin 13 miljoonaa euroa ja vahvistaen aiemmin kerrotun 35 miljoonan euron tavoitteen olevan saavutettavissa. Yhdistymisohjelma on saanut hyvän alun tukien pyrkimystämme tavoitteen ylittämiseksi. Sulautumisen tuomista vuotuisista synergiaeduista valtaosa liittyy myynnin, yhteisten toimintojen ja hallinnon kulujen (SGA-kulujen) pienenemiseen ja loppuosa liittyy myytyjen tuotteiden hankintamenojen pienenemiseen, toiminnan tehostumiseen ja suunniteltuihin myyntisynergioihin. Vuoden 2017 toisen neljänneksen taloudellinen tulos sisältää noin 3 miljoonaa euroa toteutuneita synergiaetuja.

Synergiaetujen saavuttamiseen liittyvät kertaluonteiset kustannukset olivat noin 4 miljoonaa euroa katsauskauden lopussa. Aiemmin ilmoitettu kokonaiskustannus, joka liittyy synergiaetujen saavuttamiseen kahden vuoden kuluessa sulautumisesta, on 30 miljoonaa euroa. Rahavirtavaikutus oli -2 miljoonaa euroa vuoden 2017 toisella neljänneksellä.

TALOUDELLISET TAVOITTEET

Yhtiön hallitus on asettanut seuraavat pitkän aikavälin taloudelliset tavoitteet:

- Käyttökateprosentti yli 14 % yli suhdannevaihteluiden
- Nettovelkaantumisaste alle 100 %
- Vakaa ja vuosittain kasvava osinko, joka maksetaan kaksi kertaa vuodessa

TALOUELLINEN KEHITYS

LIKEVAIHDON KEHITYS

LIKEVAIHTO LIIKETOIMINTA-ALUEITTAIN, MILJ. EUROA	Q2/2017	Q2/2016	MUUTOS, %	1-6/2017	1-6/2016	MUUTOS, %	1-12/2016
Decor	98,2	97,8	0,4 %	193,6	191,0	1,4 %	364,6
Filtration and Performance	174,3	159,2	9,5 %	343,3	311,1	10,3 %	617,2
Industrial Solutions	162,5	161,7	0,5 %	326,2	314,4	3,7 %	618,4
Specialties	151,1	149,5	1,1 %	297,0	296,8	0,1 %	577,7
Muut	-9,2	-7,2	-27,0 %	-16,3	-16,5	1,2 %	-30,1
Liikevaihto yhteensä	576,9	561,0	2,8 %	1 143,8	1 096,9	4,3 %	2 147,9

TULOS JA KANNATTAVUUDEN KEHITYMINEN

VERTAILUKELPOINEN KÄYTTÖKATE LIIKETOIMINTA-ALUEITTAIN, MILJ. EUROA	Q2/2017	Q2/2016	MUUTOS, %	1-6/2017	1-6/2016	MUUTOS, %	1-12/2016
Decor	8,1	17,6	-54,0 %	19,4	31,3	-38,0 %	53,7
Filtration and Performance	33,1	24,9	33,1 %	64,9	44,9	44,6 %	94,0
Industrial Solutions	27,9	23,5	18,6 %	56,3	42,5	32,4 %	93,1
Specialties	14,7	19,1	-23,0 %	32,2	34,8	-7,5 %	64,5
Muut	-6,4	-7,8	17,9 %	-15,9	-16,3	2,2 %	-36,6
Vertailukelpoinen käyttökate yhteensä	77,4	77,3	0,2 %	156,8	137,2	14,3 %	268,7

VERTAILUKELPOINEN KÄYTTÖKATEPROSENTTI LIIKETOIMINTA-ALUEITTAIN, %	Q2/2017	Q2/2016	MUUTOS, %	1-6/2017	1-6/2016	MUUTOS, %	1-12/2016
Decor	8,2 %	18,0 %		10,0 %	16,4 %		14,7 %
Filtration and Performance	19,0 %	15,6 %		18,9 %	14,4 %		15,2 %
Industrial Solutions	17,2 %	14,5 %		17,3 %	13,5 %		15,1 %
Specialties	9,8 %	12,8 %		10,9 %	11,7 %		11,2 %
Muut							
Vertailukelpoinen käyttökateprosentti yhteensä, %	13,4 %	13,8 %		13,7 %	12,5 %		12,5 %

HUHTI-KESÄKUU 2017

Liikevaihto huhti-kesäkuussa 2017 oli 576,9 miljoonaa euroa (561,0 milj. euroa). Liikevaihto kasvoi 2,8 % edellisvuoden vastaavaan jaksoon verrattuna. Kiinteillä valuuttakursseilla laskettuna kasvua tuli 1,8 %. Sitä vauhdittivat keskimääräisten myyntihintojen nousu, entistä parempi tuotevalikoima ja myyntimäärien kasvu.

Vertailukelpoinen käyttökate huhti-kesäkuussa 2017 oli 77,4 miljoonaa euroa (77,3 milj. euroa), mikä oli 13,4 % liikevaihdosta (13,8 %). Tulosta vahvistivat myyntimäärien ja keskimääräisten myyntihintojen nousu, parantunut tuotevalikoima sekä myynnin, yhteisten toimintojen ja hallinnon kulujen lasku. Kannattavuutta heikensivät pääasiassa sellun, titaanioksidin sekä muiden raaka-aineiden kustannusten nousu.

Vertailukelpoisuuteen vaikuttavat erät

Liiketulos ilman vaihto-omaisuuden 11 miljoonan euron oikaisua oli 43,3 miljoonaa euroa (42,5 milj. euroa). Vertailukelpoisuuteen vaikuttavat erät olivat -2,4 miljoonaa euroa ja liittyivät pääasiassa sulautumisen integrointikustannuksiin.

Nettorahoituserät

Nettorahoituserät olivat -9,1 miljoonaa euroa (-7,4 milj. euroa). Luku sisältää uudelleenrahoituskuja.

Verot ja osakekohtainen tulos

Tuloverot olivat 6,9 miljoonaa euroa (11,4 milj. euroa) ja efektiivinen veroaste oli 29 % (32 %). Kauden nettotulos oli 27,5 miljoonaa euroa (23,7 milj. euroa) ja osakekohtainen tulos oli 0,28 euroa (0,25 euroa). Vertailukelpoinen osakekohtainen tulos ilman ilman sulautumiseen liittyviä eriä (PPA) oli 0,39 euroa (0,25 euroa).

TAMMI-KESÄKUU 2017

Liikevaihto tammi-kesäkuussa 2017 oli 1 143,8 miljoonaa euroa (1 096,9 milj. euroa). Liikevaihto kasvoi 4,3 % edellisvuoden vastaavaan jaksoon verrattuna. Kiinteillä valuuttakursseilla laskettuna kasvua tuli 2,7 %. Sitä vauhditti kasvaneet myyntimäärät ja keskimääräisten myyntihintojen nousu sekä suotuisampi tuotevalikoima.

Vertailukelpoinen käyttökate tammi-kesäkuussa 2017 oli 156,8 miljoonaa euroa (137,2 milj. euroa) eli 13,7 % liikevaihdosta (12,5 %). Tulosta vahvistivat myyntimäärien ja keskimääräisten myyntihintojen nousu, entistä parempi tuotevalikoima sekä myynnin, yhteisten toimintojen ja hallinnon kulujen lasku. Kannattavuutta heikensivät sellun, titaanioksidin ja muihin raaka-aineiden kustannusten kasvu.

Vertailukelpoisuuteen vaikuttavat erät

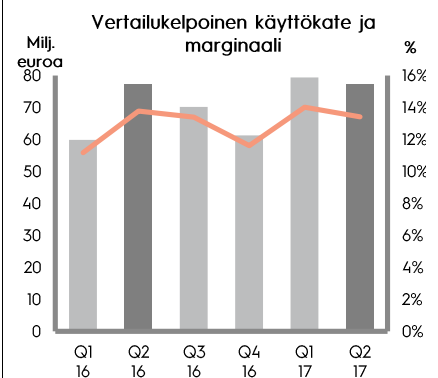
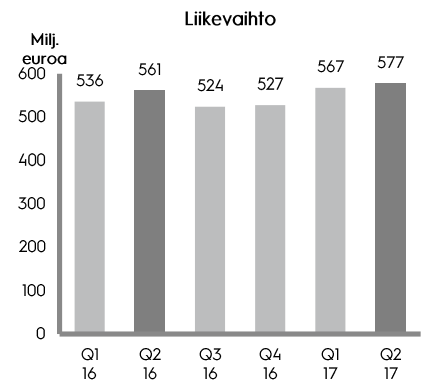
Liiketulos ilman vaihto-omaisuuden 11 miljoonan euron oikaisua oli 86,2 miljoonaa euroa (43,1 milj. euroa). Vertailukelpoisuuteen vaikuttavat erät olivat -5,9 miljoonaa euroa ja liittyivät pääasiassa sulautumisen integrointikustannuksiin.

Nettorahoituserät

Nettorahoituserät olivat -17,2 miljoonaa euroa (-19,2 milj. euroa). Luku sisältää uudelleenrahoituskuluja.

Verot ja osakekohtainen tulos

Tuloverot olivat 17,6 miljoonaa euroa (10,7 milj. euroa), ja efektiivinen veroaste oli 30 % (45 %). Kauden nettotulos oli 51,7 miljoonaa euroa (13,3 milj. euroa) ja osakekohtainen tulos oli 0,54 euroa (0,14). Vertailukelpoinen osakekohtainen tulos ilman ilman sulautumiseen liittyviä eriä (PPA) oli 0,64 euroa (0,33 euroa).



RAHOITUS JA RAHAVIRTA

RAHAVIRTA

Huhti-kesäkuu

Liiketoiminnan nettorahavirta huhti-kesäkuussa 2017 oli 41,2 miljoonaa euroa (89,1 milj. euroa). Noin puolet rahavirran laskusta johtui korkeammista maksetuista veroista.

Tammi-kesäkuu

Liiketoiminnan nettorahavirta tammi-kesäkuussa 2017 oli 84,1 miljoonaa euroa (84,5 milj. euroa). Yllämainitut korkeammat maksetut verot kumosivat parantuneen liiketuloksen vaikutuksen rahavirtaan.

NETTOVELAT JA VELKAANTUMISASTE

Yhtiön korollinen nettovelka katsauskauden lopussa oli 420,3 miljoonaa euroa. Vertailukelpoisia taseen eriä ei ole saatavissa pro forma -lukuina. Munksjö Oyj:n ja Ahlstrom Oyj:n arvioitu yhdistetty nettovelka oli 482,8 miljoonaa euroa 30.6.2016. Velkaantumisaste oli 41,3 %.

Painotettu kesikorko oli 2,4 % katsauskauden lopussa.

Ahlstrom-Munksjön sulautumisen jälkeinen uusi rahoitusjärjestely sisälsi eri valuuttaehtoisia luottojärjestelyjä ja valmiusluottojärjestelyn sekä tilapäisluottojärjestelyn.

Ahlstrom-Munksjö ilmoitti 3.5.2017 lunastavansa 100 miljoonan euron oman pääoman ehtoisen lainan (hybridilainan) sen ehtojen mukaisesti. Lainan vuosikorko on 7,875 %. Lunastusarvo oli 106,9 miljoonaa euroa.

Ahlstrom-Munksjö tarjoutui ostamaan takaisin käteisellä 15.9.2019 erääntyvän 100 miljoonan euron joukkovelkakirjalainansa, jonka korko on 4,125 %. Velkakirjan haltijoiden pätevästi ostettavaksi tarjoamien lainaosuuksien kokonaismäärä oli 89,2 miljoonaa euroa. Yhtiö aikoo käyttää oikeuttaan lunastaa kokonaan vuonna 2019 erääntyvät lainaosuudet noin 15.9.2017.

Yhtiö laski 14.6.2017 liikkeelle 250 miljoonan euron vakuudettoman joukkovelkakirjalainan, jonka vuotuinen kuponkikorko on 1,875 %. Laina erääntyy 9.6.2022. Velkakirjoista saadut varat käytettiin vuonna 2019 erääntyvän joukkovelkakirjalainan ja joidenkin muiden lainojen takaisinmaksuun.

OMA PÄÄOMA

Oma pääoma oli 1 018,7 miljoonaa euroa 30.6.2017 ja kokonaisvarallisuus oli 2 428,3 miljoonaa euroa. Munksjö Oyj:n oma pääoma oli 418,0 miljoonaa euroa ja kokonaisvarallisuus 1 170,3 miljoonaa euroa 30.6.2016. Omaa pääomaa heikensi noin 35 miljoonan euron epäsuotuisa valuuttakurssivaikutus tammi-kesäkuussa 2017.

INVESTOINNIT

Ahlstrom-Munksjön investoinnit ilman yritysostoja olivat 31,8 miljoonaa euroa tammi-kesäkuussa 2017 (30,2 milj. euroa) ja 15,4 milj. euroa huhti-kesäkuussa 2017 (15,4 milj. euroa). Investoinnit liittyivät kunnossapitoon, kustannusten pienentämiseen, toiminnan tehostamiseen sekä Madisonvillen suodatinmateriaalitehtaan parannuksiin Yhdysvalloissa ja hiomapaperin pohjamateriaalikoneen uudistukseen Ranskan Archesissa.

Yhtiö ilmoitti 7.6.2017 investoivansa lisäkapasiteettiin Saint Severinin tehtaallaan Ranskassa noin 6,7 miljoonaa euroa vastatakseen pergamenttipaperien (Genuine Vegetable Parchment) kasvavaan kysyntään. Pergamenttipapereita käytetään pääasiassa elintarvikkeiden pakkaamisessa, ruuanlaitossa ja paistamisessa.

HENKILÖSTÖ

Ahlstrom-Munksjön palveluksessa oli keskimäärin 5 914 työntekijää tammi-kesäkuussa 2017 (5 970). Yhtiöllä oli kesäkuun lopussa eniten työntekijöitä Ranskassa (28 %), Ruotsissa (14 %), Yhdysvalloissa (12 %), Saksassa (9 %) ja Italiassa (8 %).

KESTÄVÄ KEHITYS

EcoVadis myönsi toukokuussa Ahlstrom-Munksjölle Gold-arvion tekemänsä tutkimuksen perusteella yhtiön työstä liittyen yritys vastuuseen. Gold-arvo perustui parantuneeseen suoritukseen kaikilla neljällä eri EcoVadiksen seuraamalla yritys vastuun mittareilla; ympäristö, työsopimusasiat, oikeudenmukaiset liiketoimintatavat sekä kestävä kehityksen mukainen hankinta. Arvion mukaan Ahlstrom-Munksjö on ylimmän 1 % joukossa kaikista arvioiduista toimittajista riippumatta teollisuuden alasta.

Työterveys ja -turvallisuus

Työterveys ja -turvallisuus on yksi yhtiön tärkeimmistä painopiste-alueista. Työajan menetykseen johtaneiden tapaturmien määrä (LTA) oli 14 tammi-kesäkuussa 2017, mikä on huomattavasti alempi kuin vertailukauden 30 tapaturmaa. Tapaturmataajuus (AFR), eli työajan menetykseen johtaneiden tapaturmien määrä miljoonaa työtuntia kohti, oli 2,63 (5,63).

LIIKETOIMINTA-ALUEKATSAUS

DECOR

Decor-liiketoiminta-alue on yksi markkinoiden johtavista puupohjaisille materiaaleille, kuten laminaateille, huonekaluille ja sisustuselementeille, tarkoitettujen paperipohjaisten päällysteiden valmistajista. Decor kehittää huipputekniikkaa edustavia innovatiivisia papereita laminaatteihin, painopohjapapereita ja esikyllästettyjä papereita.

Markkinakatsaus huhti-kesäkuu 2017:

Koristepaperituotteilla oli vahvat markkinat kaikissa segmenteissä ja erityisesti valkoisissa laaduissa. Titaanioksidista oli ajoittain pulaa. Se on koristepaperituotteiden keskeinen raaka-aine.

Liikevaihdon ja liikevoiton kehitys huhti-kesäkuussa 2017:

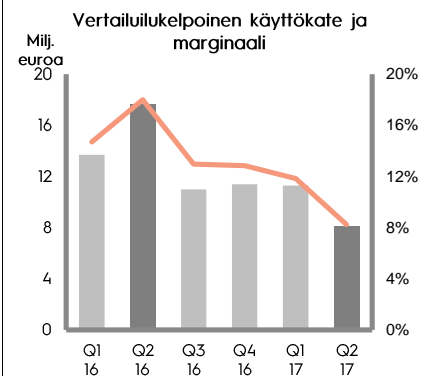
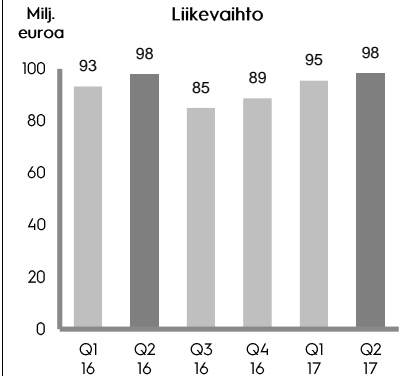
Liikevaihto oli 98,2 miljoonaa euroa (97,8 milj. euroa). Liikevaihto kasvoi 0,4 % vuoden 2016 vastaavaan jaksoon verrattuna. Myyntimäärien kasvu vahvisti liikevaihtoa, mutta pääasiassa epäsuotuisasta tuotevalikoimasta johtuva keskimääräisten myyntihintojen lasku kumosi positiivisen vaikutuksen.

Vertailukelpoinen käyttökate laski 8,1 miljoonaan euroon (17,6 milj. euroa) ja oli 8,2 % (18,0 %) liikevaihdosta. Volyymien kasvulla oli positiivinen vaikutus tulokseen. Viive myyntihintojen mukauttamisessa titaanioksidin, sellun ja muiden raaka-aineiden kustannusten nousussa sekä tuotevalikoiman muutokset kumosivat ja ylittivät positiivisen vaikutuksen.

Liikevaihdon ja liikevoiton kehitys tammi-kesäkuussa 2017:

Liikevaihto oli 193,6 miljoonaa euroa (191,0 milj. euroa). Liikevaihto kasvoi 1,4 % vuoden 2016 vastaavaan jaksoon verrattuna. Myyntimäärien kasvu vahvisti liikevaihtoa, mutta pääasiassa epäsuotuisasta tuotevalikoimasta johtuen keskimääräiset myyntihinnat laskivat kumosivat positiivisen vaikutuksen.

Vertailukelpoinen käyttökate laski 19,4 miljoonaan euroon (31,3 milj. euroa) ja oli 10,0 % (16,4 %) liikevaihdosta. Volyymien kasvulla oli positiivinen vaikutus tulokseen. Viive myyntihintojen mukauttamisessa titaanioksidin, sellun ja muiden raaka-aineiden hintojen nousussa sekä tuotevalikoiman muutokset kumosivat ja ylittivät positiivisen vaikutuksen.



MILJ. EUROA	Q2/2017	Q2/2016	MUUTOS, %	1-6/2017	1-6/2016	MUUTOS, %	2016
Liikevaihto	98,2	97,8	0,4%	193,6	191,0	1,4%	364,6
Vertailukelpoinen käyttökate	8,1	17,6	-54,0%	19,4	31,3	-38,0%	53,7
Vertailukelpoinen käyttökateprosentti	8,2%	18,0%		10,0%	16,4%		14,7%

LIIKETOIMINTA-ALUEKATSAUS

FILTRATION AND PERFORMANCE

Filtration and Performance -liiketoiminta-alue tuottaa moottorien suodatinmateriaaleja, teollisuuden ilmansuodatinmateriaaleja, lattiamateriaaleissa ja tuulivoimaloissa käytettävää lasikuitua, erikoiskuitukankaita auto-, rakennus-, tekstiili- ja hygieniateollisuuden käyttökohteisiin sekä tapettimateriaaleja.

Markkinakatsaus huhti-kesäkuu 2017:

Suodatintuotteiden markkinat olivat vahvat kaikilla alueilla ja kaikissa segmenteissä ja etenkin teollisuuden sovelluksissa ja sisäilman suodatussovelluksissa. Tapettimateriaalin kysyntä jatkui vahvana Aasiassa ja Euroopassa. Lattioissa käytettävän lasiuvon kysyntä pysyi vakaana Euroopassa ja Venäjällä sekä kasvoi edelleen Pohjois-Amerikassa. Lasikuitulujitteisten tuulivoimateollisuuden tuotteiden markkinat olivat vakaat. Teollisuuden erikoiskuitukankaiden markkinat pysyivät hyvällä tasolla.

Liikevaihdon ja liikevoiton kehitys huhti-kesäkuussa 2017:

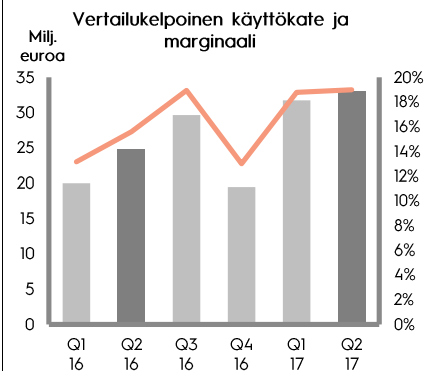
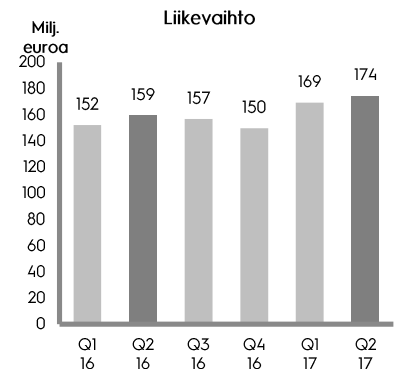
Liikevaihto oli 174,3 miljoonaa euroa (159,2 milj. euroa). Liikevaihto kasvoi 9,5 % vuoden 2016 vastaavaan jaksoon verrattuna. Suodatintuotteiden ja tapettituotteiden myynnin kasvu vahvisti liikevaihtoa. Suotuisilla valuuttakurssivaihteluilla ja aiempaa paremmalla tuotevalikoimalla oli myös positiivinen vaikutus liikevaihtoon.

Vertailukelpoinen käyttökate nousi 33,1 miljoonaan euroon (24,9 milj. euroa) ja oli 19,0 % (15,6 %) liikevaihdosta. Kasvua vauhdittivat myyntivolyymien kasvu, entistä parempi tuotevalikoima, toiminnan tehostaminen ja kiinteiden kustannusten lasku. Tulosta rasitti viive myyntihintojen mukauttamisessa sellun, kemikaalien ja muiden raaka-aineiden kustannusten nousuun.

Liikevaihdon ja liikevoiton kehitys tammi-kesäkuussa 2017:

Liikevaihto oli 343,3 miljoonaa euroa (311,1 milj. euroa). Liikevaihto kasvoi 10,3 % vuoden 2016 vastaavaan jaksoon verrattuna. Suodatintuotteiden, lasikuitutuotteiden, erikoiskuitukankaiden ja tapettituotteiden myynnin nousu vauhditti kasvua. Suotuisilla valuuttakurssivaihteluilla oli positiivinen vaikutus liikevaihtoon.

Vertailukelpoinen käyttökate nousi 64,9 miljoonaan euroon (44,9 milj. euroa) ja oli 18,9 % (14,4 %) liikevaihdosta. Kasvua vauhdittivat myyntimäärien kasvu ja toiminnan tehostuminen sekä kiinteiden kustannusten alentuminen.



MILJ. EUROA	Q2/2017	Q2/2016	MUUTOS, %	1-6/2017	1-6/2016	MUUTOS, %	2016
Liikevaihto	174,3	159,2	9,5%	343,3	311,1	10,3%	617,2
Vertailukelpoinen käyttökate	33,1	24,9	33,1%	64,9	44,9	44,6%	94,0
Vertailukelpoinen käyttökateprosentti	19,0 %	15,6 %		18,9 %	14,4 %		15,2 %

LIIKETOIMINTA-ALUEKATSAUS

INDUSTRIAL SOLUTIONS

Industrial Solutions -liiketoiminta-alue tuottaa irrokepohjapapereita, hiomatuotteiden pohjapapereita, sähköteknisiä eristepapereita, erikoissellua, ohuita papereita, suojakalvoja sekä taide- ja painopapereita.

Markkinakatsaus huhti-kesäkuu 2017:

Kysyntä oli hyvällä tasolla monissa segmenteissä: irrokepohjapapereissa, sähköteknisissä eristepapereissa, hiomapapereissa sekä erikoissellussa. Päällystettyjen erikoispaperien markkinat Brasiliassa olivat edelleet vaimeat.

Liikevaihdon ja liikevoiton kehitys huhti-kesäkuussa 2017:

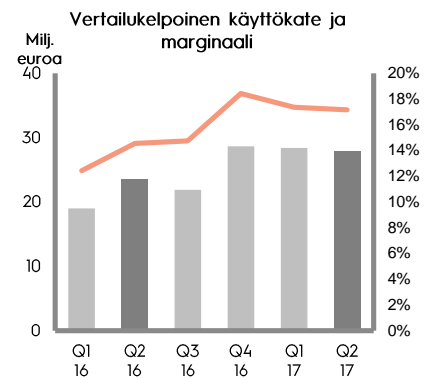
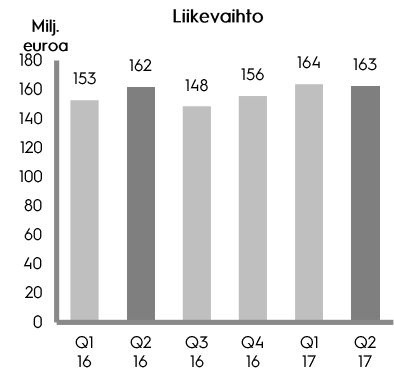
Liikevaihto oli 162,5 miljoonaa euroa (161,7 milj. euroa). Liikevaihto kasvoi 0,5 % vuoden 2016 vastaavaan jaksoon verrattuna. Kasvua vauhdittivat irrokepohjapaperin myynnin kasvu, päällystettyjen erikoispaperien tuotevalikoiman paraneminen sekä erikoishavupuusellun myyntihintojen nousu.

Vertailukelpoinen käyttökate nousi 27,9 miljoonaan euroon (23,5 milj. euroa) ja oli 17,2 % (14,5 %) liikevaihdosta. Kasvua vauhdittivat keskimääräisten myyntihintojen nousu ja raaka-ainekustannusten sekä myynnin, yhteisten toimintojen ja hallinnon kulujen lasku. Tulosta rasitti huoltoseisokin aikaistaminen kolmannelta toiselle vuosineljännekselle Billingsforsin tehtaalla Ruotsissa.

Liikevaihdon ja liikevoiton kehitys tammi-kesäkuussa 2017:

Liikevaihto oli 326,2 miljoonaa euroa (314,4 milj. euroa). Liikevaihto kasvoi 3,7 % vuoden 2016 vastaavaan jaksoon verrattuna. Kasvua vauhdittivat irrokepohjapaperin ja hiomapaperien myynnin kasvu, päällystettyjen erikoispaperien tuotevalikoiman paraneminen sekä erikoishavupuusellun myyntihintojen nousu.

Vertailukelpoinen käyttökate nousi 56,3 miljoonaan euroon (42,5 milj. euroa) ja oli 17,3 % (13,5 %) liikevaihdosta. Kasvua vauhdittivat keskimääräisten myyntihintojen nousu, entistä parempi tuotevalikoima, toiminnan tehostaminen ja raaka-ainekustannusten lasku. Tulosta rasitti huoltoseisokin aikaistaminen kolmannelta toiselle vuosineljännekselle Billingsforsin tehtaalla Ruotsissa.



MILJ. EUROA	Q2/2017	Q2/2016	MUUTOS, %	1-6/2017	1-6/2016	MUUTOS, %	2016
Liikevaihto	162,5	161,7	0,5 %	326,2	314,4	3,7 %	618,4
Vertailukelpoinen käyttökate	27,9	23,5	18,6 %	56,3	42,5	32,4 %	93,1
Vertailukelpoinen käyttökateprosentti	17,2 %	14,5 %		17,3 %	13,5 %		15,1 %

LIIKETOIMINTA-ALUEKATSAUS

SPECIALTIES

Specialties-liiketoiminta-alue tuottaa elintarvike- ja juomapakkauksia, laboratorio- ja biotiedediagnostiikkaa, vedenpuhdistusmateriaaleja, teippimateriaaleja ja terveydenhuollon materiaaleja. Lisäksi se valmistaa paistoöljyn ja maidon suodatusmateriaaleja, graafisia papereita muistilappuja ja kirjekuria varten, metallipäällysteisiä etikettejä sekä painettuja ja päällystettyjä tuotteita.

Markkinakatsaus huhti-kesäkuu 2017:

Ruoanlaiton käyttökohteiden ja muiden elintarviketeollisuuden pakkausmateriaalien markkinat olivat melko vahvat ja paranivat lihan kuorimateriaalien osalta Pohjois-Amerikassa. Annoskahvimateriaalien kysynnän kasvu jatkui, ja teepussimateriaalien kysyntä oli vakaata. Laboratorio- ja bioteknologiain materiaalien markkinat olivat edelleen vahvat Pohjois-Amerikassa ja Aasiassa sekä paranivat Euroopassa. Teippituotteiden kysyntä kasvoi Pohjois-Amerikassa mutta Euroopan ja Aasian markkinat hidastuivat. Korkealaatuisten terveydenhuollon kuitukankaiden kysyntä kasvoi edelleen Pohjois-Amerikassa ja Euroopassa mutta pysyi heikompana Aasiassa.

Päällystämättömien ja päällystettyjen paperien kysyntä elpyi hieman vuoden alkuun verrattuna, mutta yksipuolisten päällystettyjen paperien markkinoilla erittäin kova kilpailu jatkui.

Liikevaihdon ja liikevoiton kehitys huhti-kesäkuussa 2017:

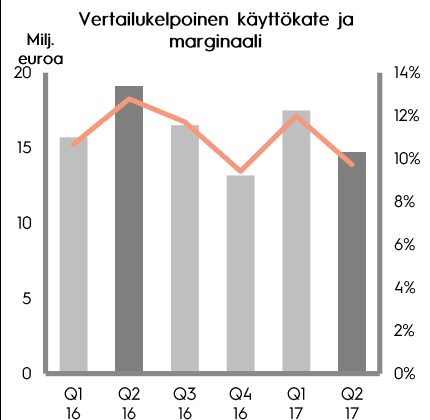
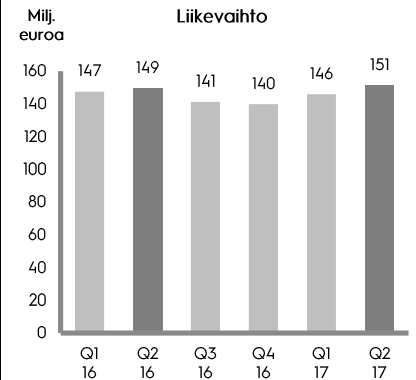
Liikevaihto oli 151,1 miljoonaa euroa (149,5 milj. euroa). Liikevaihto kasvoi 1,1 % vuoden 2016 vastaavaan jaksoon verrattuna. Elintarvikepakkausten, teippituotteiden, vedenpuhdistustuotteiden, bioteknologiatuotteiden, annoskahvi- ja teepussimateriaalien sekä lihajalosteiden kuorimateriaalien myynnin kasvu vauhditti liikevaihdon kasvua. Yksipuolisten päällystettyjen tuotteiden myynnin heikentymisellä oli negatiivinen vaikutus liikevaihtoon.

Vertailukelpoinen käyttökate oli 14,7 miljoonaa euroa (19,1 milj. euroa) eli 9,7 % (12,8 %) liikevaihdosta. Kannattavuutta rasittivat raaka-ainekustannusten nousu ja toiminnalliset haasteet yksipuolisiin päällystettyihin papereihin liittyvässä liiketoiminnassa. Elintarvikepakkaus-yksikössä, johon myös yksipuolisesti päällystetyt paperit kuuluvat, on aloitettu prosessi jossa pyritään hyödyntämään yhdistettyä liiketoiminta-alueen laajempaa tuotevalikoimaa kasvun, paremman tuotevalikoiman ja operatiivisen tehokkuuden osalta.

Liikevaihdon ja liikevoiton kehitys tammi-kesäkuussa 2017:

Liikevaihto oli 297,0 miljoonaa euroa ja pysyi vertailukauden tasolla (296,8 milj. euroa). Elintarvikepakkausten, teippituotteiden, terveydenhuollon tuotteiden, vedenpuhdistustuotteiden, bioteknologiatuotteiden, annoskahvi- ja teepussimateriaalien ja lihajalosteiden kuorimateriaalien myynnin kasvu vauhditti liikevaihdon kasvua. Yksipuolisten päällystettyjen tuotteiden myynnin heikentymisellä oli negatiivinen vaikutus liikevaihtoon.

Vertailukelpoinen käyttökate oli 32,2 miljoonaa euroa (34,8 milj. euroa) eli 10,8 % (11,7 %) liikevaihdosta. Kannattavuutta rasittivat alhaisemmat myyntimäärät, raaka-ainekustannusten nousu ja toiminnalliset haasteet yksipuolisiin päällystettyihin papereihin liittyvässä liiketoiminnassa. Elintarvikepakkaus-yksikössä, johon myös yksipuolisesti päällystetyt paperit kuuluvat, on aloitettu prosessi jossa pyritään hyödyntämään yhdistetyn liiketoiminta-alueen laajempaa tuotevalikoimaa kasvun, paremman tuotevalikoiman ja operatiivisen tehokkuuden osalta.



MIJ. EUROA	Q2/2017	Q2/2016	MUUTOS, %	1-6/2017	1-6/2016	MUUTOS, %	2016
Liikevaihto	151,1	149,5	1,1 %	297,0	296,8	0,1 %	577,7
Vertailukelpoinen käyttökate	14,7	19,1	-23,0 %	32,2	34,8	-7,5 %	64,5
Vertailukelpoinen käyttökateprosentti	9,7 %	12,8 %		10,8 %	11,7 %		11,2 %

OSAKKEET JA OSAKEPÄÄOMA

Ahlstrom-Munksjön osake on listattu Nasdaq Helsingissä ja Nasdaq Tukholmassa. Kukin osake oikeuttaa omistajansa yhteen ääneen ja yhtäläiseen äänioikeuteen. Kaupankäyntitunnus on AM1 Helsingissä ja AMIS Tukholmassa.

Ahlstrom-Munksjön osakepääoma 30.6.2017 oli 85 miljoonaa euroa ja osakkeiden kokonaismäärä on ollut 96 438 573 huhtikuun 2017 alusta alkaen. Yhtiöllä oli 11 513 osakkeenomistajaa katsauskauden lopussa. Ahlstrom-Munksjön hallussa oli yhteensä 364 862 omaa osaketta eli noin 0,3 prosenttia kaikista osakkeista ja äänistä.

Nasdaq Helsinki

Tammi-kesäkuussa 2017 vaihdettiin yhteensä 5,9 miljoonaa Ahlstrom-Munksjön osaketta (3,0 milj. osaketta), joiden kokonaisarvo oli 97,5 miljoonaa euroa (26,5 milj. euroa). Keskimääräinen päivittäinen kaupankäyntivolyymi oli 47 202 (24 301). Osakkeen alin kaupankäyntihinta oli 13,75 euroa ja ylin 20,49 euroa. Katsauskauden viimeinen kauppa tehtiin 30. kesäkuu 2017 hintaan 17,80 euroa. Osakkeiden markkina-arvo katsauskauden lopussa oli 1 710,1 miljoonaa euroa ilman emoyhtiön omistamia omia osakkeita.

Nasdaq Tukholma

Tammi-kesäkuussa 2017 vaihdettiin yhteensä 0,8 miljoonaa Ahlstrom-Munksjön osaketta (0,9 milj. osaketta), joiden kokonaisarvo oli 129,4 miljoonaa Ruotsin kruunua (77,4 milj. kruunua). Keskimääräinen päivittäinen kaupankäyntivolyymi oli 6 693 (7 632). Osakkeen alin kaupankäyntihinta oli 131,50 kruunua ja ylin 199,50 kruunua. Katsauskauden viimeinen kauppa tehtiin 30.6.2017 hintaan 170,90 kruunua.

Katsauskauden osakevaihdon osuus Helsingin ja Tukholman pörseissä oli 7,0 % (7,6 %) osakkeiden kokonaismäärästä. Ahlstrom-Munksjön osakkeilla käydään kauppaa myös vaihtoehtoisilla kaupankäyntipaikoilla, kuten BATSSissa. Katsauskaudella Nasdaqin osuus kaupankäynnin kokonaisvolyymista oli 92,3 % ja vaihtoehtoisten kaupankäyntipaikkojen osuus oli 7,7 % (lähde: Fidessa Fragmentation Index).

LIPUTUSILMOITUKSET

Muutos Ilmarisen omistusosuudessa

Ahlstrom-Munksjö vastaanotti 3.4.2017 liputusilmoituksen Keskinäiseltä Eläkevakuutusyhtiö Ilmariselta.

Ilmoituksen mukaan Ilmarisen omistusosuus Ahlstrom-Munksjössä oli laskenut alle 5 %:n rajan Ahlstrom Oyj:n ja Munksjö Oyj:n sulautumisen seurauksena. Ilmarinen omisti 1.4.2017 suoraan 4 474 546 osaketta, mikä vastasi 4,64 %:n osuutta Ahlstrom-Munksjön osakkeista ja äänistä.

Muutos Ahlström Capitalin omistusosuudessa

Ahlstrom-Munksjö Oyj vastaanotti 3.4.2017 liputusilmoituksen Ahlström Capital Oy:ltä AC Invest Five BV:n ja AC Invest Six BV:n puolesta.

Ilmoituksen mukaan Ahlström Capital Oy:n kokonaan välillisesti omistaman tytäryhtiön AC Invest Five BV:n omistamien Ahlstrom-Munksjön osakkeiden osuus oli 1.4.2017 laskenut alle 15 ja 10 prosentin liputusrajojen (18,11 prosentista 9,63 prosenttiin) Ahlstrom Oyj:n ja Munksjö Oyj:n sulautumisen seurauksena. Lisäksi Ahlström Capital Oy:n kokonaan välillisesti omistaman tytäryhtiön AC Invest Six BV:n omistamien Ahlstrom-Munksjön osakkeiden osuus oli 1.4.2017 noussut yli 5 prosentin liputusrajan (0 prosentista 5,69 prosenttiin). Konsernitasolla liputusrajaa ei ole rikottu.

OMIEN OSAKKEIDEN HANKINTA

Ahlstrom-Munksjö Oyj:n hallitus päätti 2.5.2017 käyttää 6.4.2016 pidetyn varsinaisen yhtiökokouksen myöntämää valtuutusta hankkia omia osakkeita. Omia osakkeita hankitaan enintään 300 000 kappaletta. Omiin osakkeiden ostoa jatkettiin 17.5.2017 vuoden 2017 varsinaisen yhtiökokouksen myöntämän valtuutuksen perusteella. Yhtiökokous pidettiin 16.5.2017.

Omiin osakkeiden hankinta alkoi 3.5.2017 ja päättyi 13.6.2017. Tuona aikana Ahlstrom-Munksjö hankki 300 000 omaa osaketta, mikä vastaa noin 0,3 %:n osuutta osakkeista ja äänistä. Osakkeita hankittiin ensisijaisesti yhtiön osakeperusteisten kannustinjärjestelmien toteuttamiseen.

VARSINAINEN YHTIÖKOKOUS

Ahlstrom-Munksjön varsinainen yhtiökokous pidettiin 16.5.2017. Yhtiökokous vahvisti tilinpäätöksen vuodelta 2016 ja myönsi vastuuvapauden hallituksen jäsenille sekä toimitusjohtajalle tilikaudelta 2016.

Yhtiökokous päätti hallituksen ehdotuksen mukaisesti, että tilikaudelta 2016 ei jaeta osinkoa. Yhtiökokous päätti yhtiön vuoden 2016 tilinpäätöksen perusteella jakaa varoja sijoitetun vapaan oman pääoman rahastosta pääoman palautuksena niin, että pääoman palautuksen määrä on 0,23 euroa osaketta kohden.

Pääoman palautus maksetaan syyskuussa 2017 osakkeenomistajalle, joka maksun täsmäytyspäivänä on merkitty osakkeenomistajaksi Euroclear Finland Oy:n pitämään yhtiön osakasluetteloon tai Euroclear Sweden AB:n pitämään osakkeenomistajarekisteriin. Hallitus päättää 4.9.2017 pidettäväksi sovitussa kokouksessaan maksun täsmäytyspäivän ja maksupäivän. Maksun täsmäytyspäivä olisi silloin 6.9.2017 ja maksupäivä viimeistään 13.9.2017.

Yhtiökokous päätti, että hallituksen jäsenten lukumäärä on yhdeksän. Hallitukseen valittiin uudelleen Hans Sohlström, Peter Seligson, Elisabet Salander Björklund, Alexander Ehrnrooth, Jan Inbor (menehtyi 24.6.2017), Harri-Pekka Kaukonen, Johannes Gullichsen ja Hannele Jakosuo-Jansson. Uutena jäsenenä hallitukseen valittiin Pernilla Walfridsson. Hallituksen toimikausi jatkuu seuraavan varsinaisen yhtiökokouksen päättymiseen saakka.

Yhtiökokous päätti hallituksen esityksen mukaisesti, että tilintarkastajaksi valitaan uudelleen KPMG Oy Ab. KPMG Oy Ab on ilmoittanut yhtiön päävastuulliseksi tilintarkastajaksi KHT Anders Lundinin.

VALTUUTUS OMIEN OSAKKEIDEN HANKKIMISEEN, LUOVUTTAMISEEN JA PANTI KSI OTTAMISEEN

Yhtiökokous valtuutti hallituksen päättämään yhtiön omien osakkeiden hankkimisesta, luovuttamisesta ja pantiksi ottamisesta seuraavin ehdoin:

Valtuutuksen perusteella voidaan hankkia tai ottaa pantiksi yhteensä enintään 8 000 000 yhtiön omaa osaketta ottaen kuitenkin huomioon osakeyhtiölain määräykset yhtiön ja sen tytäryhteisöjen hallussa tai panttina kulloinkin olevien omien osakkeiden enimmäismäärästä. Osakkeet voidaan hankkia tai ottaa pantiksi yhdessä tai useammassa erässä ja muutoin kuin osakkeenomistajien omistusten mukaisessa suhteessa. Osakkeet hankitaan julkisessa kaupankäynnissä hankintahetken pörssikurssiin yhtiön vapaalla omalla pääomalla.

Valtuutus sisältää hallituksen oikeuden päättää kaikista muista omien osakkeiden hankkimisen ja pantiksi ottamisen ehdoista.

Valtuutuksen perusteella hallitus voi päättää enintään 8 000 000 yhtiön hallussa olevan oman osakkeen luovuttamisesta yhdessä tai useammassa erässä.

Valtuutus sisältää hallituksen oikeuden päättää kaikista yhtiön hallussa olevien omien osakkeiden luovuttamisen ehdoista, mukaan lukien oikeuden poiketa osakkeenomistajan etuoikeudesta. Osakkeet voidaan luovuttaa muun muassa vastikkeena yrityskaupoissa ja muissa järjestelyissä sekä yhtiön osakepohjaisten kannustinjärjestelmien toteuttamiseen tai muihin hallituksen päättämiin tarkoituksiin. Hallituksella on myös oikeus päättää osakkeiden myymisestä julkisessa kaupankäynnissä mahdollisten yritysostojen rahoittamiseksi. Valtuutus sisältää myös hallituksen oikeuden päättää pantiksi otettujen omien osakkeiden myymisestä.

Valtuutukset ovat voimassa seuraavan varsinaisen yhtiökokouksen päättymiseen asti, mutta valtuutukset päättyvät kuitenkin viimeistään kahdeksantoista (18) kuukauden kuluttua varsinaisen yhtiökokouksen päättymisestä.

HALLITUKSEN PÄÄTÖKSET YHTIÖKOKOUKSEN JÄLKEEN

Hallitus valitsi yhtiökokouksen jälkeen pitämässään järjestäytymiskokouksessa hallituksen puheenjohtajaksi Hans Sohlströmin ja varapuheenjohtajiksi Peter Seligsonin ja Elisabet Salander Björklundin.

Hallitus päätti perustaa kolme pysyvää valiokuntaa: tarkastusvaliokunnan, strategiavalioikunnan ja henkilöstöasiain valiokunnan (aiemmin palkitsemisvaliokunta). Tarkastusvaliokunnan jäsenet ovat Elisabet Salander Björklund (puheenjohtaja), Alexander Ehrnrooth, Harri-Pekka Kaukonen ja Pernilla Walfridsson.

Strategiavalioikunnan jäsenet ovat Peter Seligson (puheenjohtaja), Alexander Ehrnrooth ja Jan Inbor (menehtyi 24.6.2017). Henkilöstöasiain valiokunnan jäsenet ovat Hans Sohlström (puheenjohtaja), Johannes Gullichsen ja Hannele Jakosuo-Jansson.

MUUTOS HALLITUKSEN KOKOONPANOSSA

Ahlstrom-Munksjö Oyj:n hallituksen jäsen Jan Inborr menehtyi 24.6.2017 lyhytaikaisen sairauden murtamana. Hallitus jatkaa kahdeksan jäsenen kokoonpanolla vuoden 2018 varsinaiseen yhtiökokoukseen saakka. Hallitus on nimittänyt Hans Sohlströmin strategiavalioikuntaan Jan Inborrin tilalle.

OSAKKEENOMISTAJIEN NIMITYSTOIMIKUNTA

Ahlstrom-Munksjön kolme suurinta rekisteröitynyttä osakkeenomistajaa valitsivat 31.5.2017 edustajikseen nimitystoimikuntaan seuraavat henkilöt:

- Thomas Ahlström (Ahlström Capital Oy ja neljä muuta osakkeenomistajaa)
- Alexander Ehrnrooth (Viknum AB ja Belgrano Inversiones Oy)
- Mikko Mursula (Keskinäinen Eläkevakuutusyhtiö Ilmarinen)

Lisäksi nimitystoimikuntaan kuuluvat hallituksen nimittämänä asiantuntijajäsenenä hallituksen puheenjohtaja Hans Sohlström ja Peter Seligson. Nimitystoimikunta valitsi 7.6.2017 keskuudestaan puheenjohtajaksi Thomas Ahlströmin.

Nimitystoimikunta valmistele yhtiökokoukselle esitettävät ehdotukset hallituksen jäsenistä ja heidän palkkioistaan sekä hallituksen valiokuntien ja nimitystoimikunnan jäsenten palkkioista.

LIIKETOIMINNAN LÄHIAJAN RISKIT

Ahlstrom-Munksjön toimintaan kohdistuu markkinoista, yleisestä taloustilanteesta ja toimialakohtaisesta kehityksestä johtuvia riskejä sekä riskejä, jotka liittyvät yrityksen toimintaan, liiketoimintaympäristön muutoksiin, maailmantalouden kehitykseen tai lainsäädännön muutoksiin. Riskit voivat toteutuessaan olennaisesti vaikuttaa negatiivisesti Ahlstrom-Munksjön toimintaan, tulokseen sekä yrityksen taloudelliseen asemaan.

Ahlstrom-Munksjön toiminnan merkittävimmät riskit ja epävarmuustekijät liittyvät tuotteiden kysynnän ja hintojen kehitykseen, pääraaka-aineiden saatavuuteen ja kustannuksiin, rahoitusriskiin, liiketoimintaympäristön tekijöihin sekä yleiseen rahoitusmarkkinoiden tilaan. Titaanidioksidi on Decor-paperin tärkeä raaka-aine. Tällä hetkellä on olemassa, puutteellisen tarjonnan takia, tämän raaka-aineen saatavuuteen liittyvä riski. Ahlstrom-Munksjön pääasiallisia rahoitusriskejä ovat korko- ja valuuttariski, maksuvalmiusriski ja luottoriski. Konserni on altistunut veroriskeille mahdollisten tulevien verolainsäädännön muutosten tai nykyisen verolainsäädännön soveltamispäätösten sekä käynnissä olevien tai tulevien verotarkastusten tai -vaatimusten myötä.

Ahlstrom-Munksjö toimii usesissa maissa, ja päivittäisessä liiketoiminnassa syntyy toisinaan kiistoja. Yhtiö on joskus osallisena oikeusmenettelyissä, riidoissa, vahingonkorvausvaatimuksissa ja muissa menettelyissä, joiden lopullista tulosta ei voi ennustaa. Ottaen kaikki kauden lopussa saatavilla olleet tiedot huomioon, niiden lopputulosten ei kuitenkaan odoteta vaikuttavan merkittävästi yhtiön taloudelliseen asemaan.

Lisätietoja Ahlstrom-Munksjön riskienhallinnasta ja liiketoimintaan liittyvistä riskeistä on julkaistu vuosikertomuksessa osoitteessa www.ahlstrom-munksjo.com.

Tämä katsaus on laadittu kansainvälisten tilinpäätösstandardien (IFRS) mukaisesti. Vertailuluvut viittaavat edellisvuoden vastaavaan ajanjaksoon, ellei toisin ole mainittu. Eräät kannanotot tässä tiedotteessa ovat tulevaisuutta koskevia arvioita, jotka perustuvat yhtiön johdon tämänhetkisiin näkemyksiin. Arviot sisältävät riskejä ja epävarmuustekijöitä ja ovat siten alltiita yleisen taloudellisen tilanteen ja yhtiön liiketoiminnan muutoksille.

Ahlstrom-Munksjö Oyj
Hallitus

LISÄTIETOJA

Jan Åström, toimitusjohtaja, +46 10 250 1001
Pia Aaltonen-Forsell, talousjohtaja, +46 250 1029
Juho Erkheikki, sijoittaja- ja mediasuhdepäällikkö, +358 50 413 4583

WEBCAST-LÄHETYS JA PUHELINKONFERENSSI

Puolivuosisikatsauksen julkistamispäivänä 25.7.2017 järjestetään yhdistetty tiedotustilaisuus, puhelinkonferenssi ja suora webcast-lähetys Tukholman World Trade Centerissä (Klarabergsviadukten 70, Conference Center) klo 14 paikallista aikaa. Toimitusjohtaja Jan Åström ja talousjohtaja Pia Aaltonen-Forsell esittelevät katsauksen englanniksi.

WEBCAST-LÄHETYS JA PUHELINKONFERENSSI

Tilaisuutta voi seurata osoitteessa
http://qsb.webcast.fi/a/ahlstrommunksjo/ahlstrommunksjo_2017_0725_q2/

Puhelinnumero Suomessa: 09 7479 0404
Puhelinnumero Ruotsissa: +46 (0)8 5065 3942
Puhelinnumero Isossa-Britanniassa: +44 (0)330 336 9411
Puhelinnumero Yhdysvalloissa: +1 719 457 1036

Tunnus: 7986852

Puhelinkonferenssin osallistujia pyydetään soittamaan johonkin edellä mainituista numeroista 5-10 minuuttia ennen tilaisuuden alkua. Tallenne puhelinkonferenssista tulee saataville Ahlstrom-Munksjön verkkosivuille myöhemmin samana päivänä.

TALOUDELLINEN TIEDOTTAMINEN 2017

Tammi-syyskuun 2017 osavuosisikatsaus
Tilinpäätöstiedote 2017

25.10.2017
13.2.2018

AHLSTROM-MUNKSJÖ LYHYESTI

Ahlstrom-Munksjö on johtava kuitupohjaisten materiaalien valmistaja maailmanlaajuisesti tarjoten innovatiivisia ja kestäväen kehityksen mukaisia ratkaisuja. Tuotteisiimme kuuluvat koriste-paperit, suodatinmateriaalit, irrokepohjapaperit, hiomapaperit, kuitukankaat, elektrotekniset paperit, lasikuitumateriaalit, elintarvikepakkaukset ja etiketit, teipit, terveydenhuollon kankaat sekä diagnostiikan sovellukset. Liikevaihtomme on noin 2,15 miljardia euroa vuodessa ja meitä on 6 000 henkeä. Ahlstrom-Munksjön osake on noteerattu Nasdaq Helsingissä ja Tukholmassa. Yhtiö syntyi Ahlstrom Oyj:n ja Munksjö Oyj:n yhdistyttyä 1.4.2017. Lue lisää osoitteessa www.ahlstrom-munksjo.com.

LIITE: KONSERNIN PUOLIVUOSIKATSAUS

Konsernin puolivuosisikatsaus on tilintarkastamaton. Vertailuluvut sisältävät ainoastaan Munksjö Oyj:n.

LYHENNETTY KONSERNIN LAAJA TULOSLASKELMA					
Milj. euroa	Q2/2017	Q2/2016	1-6/2017	1-6/2016	2016
Liikevaihto	576,9	302,9	871,2	590,9	1 142,9
Liiketoiminnan muut tuotot	7,7	2,1	9,8	4,1	7,5
Tuotot yhteensä	584,7	305,0	881,1	595,0	1 150,4
Liiketoiminnan kulut					
Varaston muutos	-5,3	0,2	-5,1	2,1	2,7
Materiaalit ja tarvikkeet	-268,5	-143,5	-406,1	-285,0	-544,2
Liiketoiminnan muut kulut	-134,9	-67,8	-209,7	-133,6	-266,2
Henkilöstökulut	-111,9	-53,8	-166,0	-107,4	-212,6
Poistot ja arvonalennukset	-31,7	-13,4	-44,4	-28,1	-55,2
Liiketoiminnan kulut yhteensä	-552,4	-278,3	-831,4	-552,0	-1 075,5
Osuus pääomaosuusmenetelmällä yhdisteltävien sijoitusten tuloksesta	0,0	0,0	0,0	0,0	0,0
Liiketulos	32,3	26,7	49,7	43,0	74,9
Rahoituserät, netto	-9,1	-4,1	-12,8	-10,5	-15,9
Voitto/(tappio) ennen veroja	23,3	22,6	37,0	32,5	59,0
Tuloverot	-6,9	-5,7	-10,7	-9,3	-15,7
Kauden tulos	16,4	16,9	26,3	23,2	43,3

LAAJA TULOSLASKELMA					
Milj. euroa	Q2/2017	Q2/2016	1-6/2017	1-6/2016	2016
Kauden tulos	16,4	16,9	26,3	23,2	43,3
Muut laajan tuloksen erät					
Erät jotka saatetaan myöhemmin siirtää tulosvaikutteisiksi					
Muuntoerot	-36,7	6,2	-35,0	10,3	11,0
Ulkomaisiin yksiköihin tehtyjen nettosijoitusten suojaukset	0,1	-	0,1	-	-
Rahavirran suojausrahaston muutos	0,0	-1,0	-0,1	-2,7	-2,4
Rahavirran suojauskeräyksen siirrot tämän kauden tulokseen	0,6	0,3	1,1	0,8	3,1
Erät, joita ei siirretä tulosvaikutteisiksi					
Vakuutusmatemaattiset voitot ja tappiot etuusperusteisista eläkejärjestelyistä	4,5	0,0	4,5	0,0	-3,3
Muihin laajan tuloksen eriin liittyvät verot	-2,0	0,1	-2,1	0,4	0,7
Laaja tulos yhteensä	-17,2	22,5	-5,3	32,0	52,4
Tuloksen jakautuminen					
Emoyhtiön omistajille	16,1	16,9	26,0	23,0	43,1
Määräysvallattomille omistajille	0,3	0,0	0,3	0,2	0,2
Laajan tuloksen jakautuminen:					
Emoyhtiön omistajille	-17,4	22,5	-5,5	31,8	52,2
Määräysvallattomille omistajille	0,2	0,0	0,2	0,2	0,2
<i>Liikkeessä olevien osakkeiden keskimääräinen lukumäärä*</i>	96 536 031	50 761 581	73 775 255	50 761 581	50 761 581
Tulos/osake, EUR **	0,17	0,33	0,42	0,45	0,85
Tulos/osake, EUR (laimennettu)**	0,17	0,33	0,42	0,45	0,85
Vertailukelpoinen, laimentamaton osakekohtainen tulos ilman sulautumiseen liittyviä erä (PPA)**	0,39		0,64		

* Oikaistu omilla osakkeilla

**Q1-Q2/2017 on pro forma-luku

TASE	30.6.2017	30.6.2016	31.12.2016
Milj. euroa			
VARAT			
Pitkäaikaiset varat			
Aineelliset käyttöomaisuushyödykkeet	848,8	421,4	421,1
Liiketarve	436,8	225,6	226,1
Muut aineettomat hyödykkeet	317,8	45,3	43,1
Pääomaosuusmenetelmällä yhdistettävät sijoitukset	2,2	2,2	2,2
Muut pitkäaikaiset varat	12,6	3,2	9,0
Laskennalliset verosaamiset	15,9	48,1	40,8
Pitkäaikaiset varat yhteensä	1 634,1	745,8	742,3
Lyhytaikaiset varat			
Vaihto-omaisuus	273,1	156,8	158,2
Myyntisaamiset	238,5	130,7	104,8
Muut lyhytaikaiset varat	53,0	32,7	33,5
Tuloverosaamiset	6,7	0,9	1,7
Rahavarat	222,9	103,4	146,0
Lyhytaikaiset varat yhteensä	794,2	424,5	444,2
VARAT YHTEENSÄ	2 428,3	1 170,3	1 186,5
OMA PÄÄOMA JA VELAT			
Oma pääoma yhteensä	1 018,7	418,0	437,7
Pitkäaikaiset velat			
Pitkäaikaiset lainat	566,9	303,6	293,5
Muut pitkäaikaiset velat	0,8	2,6	0,9
Eläkevelvoitteet	102,0	52,7	54,7
Laskennalliset verovelat	125,4	73,0	66,6
Varaukset	18,6	20,3	16,0
Pitkäaikaiset velat yhteensä	813,7	452,2	431,7
Lyhytaikaiset velat			
Lyhytaikaiset lainat	76,3	22,4	22,0
Ostovelat	260,2	147,3	162,9
Velat pääomaosuusmenetelmällä yhdistettäville sijoituksille	7,4	7,2	7,1
Siirtovelat	200,8	106,7	98,7
Tuloverovelat	11,1	6,9	11,9
Muut lyhytaikaiset velat	40,1	9,6	14,5
Lyhytaikaiset velat yhteensä	595,9	300,1	317,1
Velat yhteensä	1 409,6	752,3	748,8
OMA PÄÄOMA JA VELAT YHTEENSÄ	2 428,3	1 170,3	1 186,5

Milj. euroa	Osakepääoma	Sijoitetun vapaan oman pääoman rahasto	Muut rahastot	Omat osakkeet	Muuntoerot	Kertyneet voittoerat	Yhteensä	Määräysvallattomien omistajien osuus	Oma pääoma yhteensä
Oma pääoma 1.1.2016	15,0	269,3	388,1	-3,1	-20,9	-251,2	397,2	4,1	401,3
Kauden tulos	-	-	-	-	-	23,0	23,0	0,2	23,2
Muut laajan tuloksen erät	-	-	-1,5	-	10,3	-	8,8	-	8,8
Kauden laaja tulos	-	-	-1,5	-	10,3	23,0	31,8	0,2	32,0
Pääoman palautus ja osingot	-	-15,2	-	-	-	-	-15,2	-0,3	-15,5
Henkilöstön osakepohj. kannustinjärjestely	-	-	-	-	-	0,2	0,2	-	0,2
Oma pääoma 30.6.2016	15,0	254,1	386,6	-3,1	-10,6	-228,0	414,0	4,0	418,0
Oma pääoma 1.1.2017	15,0	254,1	385,0	-3,1	-9,9	-207,4	433,7	4,0	437,7
Kauden tulos	-	-	-	-	-	26,0	26,0	0,3	26,3
Muut laajan tuloksen erät	-	-	0,5	0,0	-34,8	2,8	-31,5	-0,1	-31,6
Kauden laaja tulos	-	-	0,5	-	-34,8	28,8	-5,5	0,2	-5,3
Suunnattu osakeanti (sulautuminen)	70,0	311,8	-	-	-	250,8	632,6	4,6	637,1
Omien osakkeiden hankinta	-	-	-	-5,6	-	-	-5,6	-	-5,6
Pääoman palautukset ja osingot	-	-44,8	-	-	-	-	-44,8	-0,4	-45,2
Henkilöstön osakepohj. kannustinjärjestely	-	-	-	2,4	-	-2,3	0,1	-	0,1
Oma pääoma 30.06.2017	85,0	521,1	385,5	-6,3	-44,7	69,8	1 010,4	8,3	1 018,7

RAHAVIRTUALASKELMA					
Milj. euroa	Q2/2017	Q2/2016	1-6/2017	1-6/2016	2016
Liiketoiminnan rahavirta					
Kauden tulos	16,4	16,9	26,3	23,2	43,3
Oikaisut yhteensä	45,6	23,2	65,8	47,9	86,8
Nettokäyttöpääoman muutokset	10,2	-1,8	0,5	-21,4	5,0
Varausten muutos	-2,0	-0,6	-1,2	-3,6	-7,9
Rahoituserät	-10,9	-3,1	-13,6	-5,9	-11,6
Maksetut / saadut tuloverot	-17,9	2,2	-19,9	0,2	-1,3
Liiketoiminnan nettorahavirta	41,2	36,8	57,7	40,4	114,3
Investointien rahavirta					
Investoinnit aineellisiin ja aineettomiin hyödykkeisiin	-15,4	-8,0	-26,5	-17,9	-39,2
Muut investointitoiminnot	-0,4	0,0	-0,4	0,0	0,0
Investointien nettorahavirta	-15,8	-8,0	-26,9	-17,9	-39,2
Rahoituksen rahavirta					
Maksetut osingot ja muut	-5,6	-15,2	-26,4	-15,5	-15,5
Oman pääoman ehtoisen lainan korot	-6,9	-	-6,9	-	-
Oman pääoman ehtoisen lainan takaisinosto	-100,0	-	-100,0	-	-
Lainojen ja muiden rahoitustoimintojen muutokset	131,7	-0,7	123,3	-9,2	-18,4
Omien osakkeiden myynti/lunastus	-5,6	-	-5,6	-	-
Rahoituksen nettorahavirta	13,4	-15,9	-15,8	-24,7	-33,9
Rahavarojen muutos					
Rahavarat tilikauden alussa	188,5	89,6	212,5	105,1	105,1
Valuuttakurssien muutosten vaikutus	-4,5	0,9	-4,8	0,5	-0,3
Rahavarat tilikauden lopussa	222,9	103,4	222,9	103,4	146,0

*Sisältää 66,6 milj. euroa sulautumisessa siirtyneitä rahavaroja

OSAVUOSIKATSAUKSEN LIITETIEDOT

Laskentaperiaatteet

Tämä tilintarkastamaton osavuositarkastus on laadittu EU:ssa sovellettavaksi hyväksytyyn "IAS 34 Osavuositarkastukset" -standardin mukaisesti. Kaikki esitetyt luvut on pyöristetty ja täten yksittäisten lukujen summa saattaa poiketa esitetyistä summaluvuista. Tämän lisäksi myös prosenttiluvut saattavat sisältää pyöristyksestä johtuvia eroja. Laadintaperiaatteet ja laskentamenetelmät ovat samat kuin Munksjö Oyj:n vuosikertomuksessa vuodelta 2016.

Lisää tärkeimpien pro forma -lukujen laskentaperusteista löytyy 15.5.2017 julkaistusta pörssitiedotteesta ja yhtiön verkkosivuilta www.ahlstrom-munksjo.com/fi.

IFRS 15 Myyntituotot asiakassopimuksista

IFRS 15:n käyttöönoton vaikutuksia konsernin tilinpäätökseen arvioidaan parhaillaan. Standardilla ei odoteta olevan olennaista vaikutusta myynnin tulouttamiseen Ahlstrom-Munksjö konsernissa, jonka liiketoiminta on pääosin tavaroiden myyntiä vakiintuneella ja kypsällä liiketoimintamallilla.

TÄSMÄYTYSLASKELMA, OIKAISTU KÄYTTÖKATE JA LIIKEVOITTO

Milj. euroa	Q2/2017	Q2/2016	1-6/2017	1-6/2016	2016
Käyttökate (oik)	77,4	40,1	114,7	71,1	136,7
Poistot ja arvonalentumiset ilman vertailukelpoisuuteen vaikuttavia eriä liikevoitossa	-31,7	-13,4	-44,4	-28,1	-55,2
Liikevoitto (oik)	45,7	26,7	70,3	43,0	81,5
Vertailukelpoisuuteen vaikuttavat erät liikevoitossa	-13,4	0,0	-20,6	0,0	-6,6
Liikevoitto (IFRS)	32,3	26,7	49,7	43,0	74,9

KONSERNIN TUNNUSLUVUT

	Q2/2017	Q2/2016	1-6/2017	1-6/2016	2016
<i>Kate (oik)</i>					
Käyttökate, %	13,4%	13,2%	13,2%	12,0%	12,0%
Liiketulos, %	7,9%	8,8%	8,1%	7,3%	7,1%
<i>Tuotto (12 kuukauden jatkuva)</i>					
Operatiivisen pääoman tuotto, % (oik)	12,4%	8,7%	12,4%	8,7%	12,3%
Oman pääoman tuotto, %	10,0%	8,3%	10,0%	8,3%	10,2%
<i>Pääomarakenne kauden lopussa</i>					
Operatiivinen pääoma, milj. euroa	1 551,4	671,5	1 551,4	671,5	643,2
Oma pääoma, milj. euroa	1 018,7	418,0	1 018,7	418,0	437,7
Korollinen nettovelka, milj. euroa	420,3	222,6	420,3	222,6	169,5
Velkaantumisaste, %	41,3 %	53,3 %	41,3 %	53,3 %	38,7 %
Omavaraisuusaste, %	42,0 %	35,7 %	42,0 %	35,7 %	36,8 %
<i>Osakekohtainen (laimentamaton ja laimennettu)</i>					
Osakekohtainen tulos, EUR*	0,17	0,33	0,42	0,45	0,85
Oma pääoma osaketta kohden, EUR	10,6	8,2	10,6	8,2	8,6
Liikkeessä olevien osakkeiden lukumäärä kauden lopussa	96 073 711	50 761 581	96 073 711	50 761 581	50 761 581
Käyttöomaisuusinvestoinnit, milj. euroa	15,4	8,0	26,5	17,9	39,2
Henkilöstö keskimäärin, FTE	5 903	2 752	4 327	2 742	2 755

*1-6/2017 pro forma -luku

SEGMENTIT VUOSINELJÄNNEKSITTÄIN (PRO FORMA)

	Q2/2017	Q1/2017	Q4/2016	Q3/2016	Q2/2016	Q1/2016
Liikevaihto, milj. euroa						
Decor	98,2	95,4	88,7	84,9	97,8	93,2
Filtration and Performance	174,3	169,0	149,5	156,5	159,2	151,9
Industrial solutions	162,5	163,7	155,5	148,4	161,7	152,7
Specialties	151,1	145,9	139,8	141,2	149,5	147,3
Muut ja eliminoinnit	-9,2	-7,1	-6,1	-7,4	-7,2	-9,3
Konserni	576,9	566,9	527,5	523,5	561,0	535,9
VERTAILUKELPOINEN KÄYTTÖKATE (EBITDA), milj. euroa						
Decor	8,1	11,3	11,4	11,0	17,6	13,7
Filtration and Performance	33,1	31,8	19,5	29,7	24,9	20,0
Industrial solutions	27,9	28,4	28,7	21,9	23,5	19,0
Specialties	14,7	17,5	13,2	16,5	19,1	15,7
Muut ja eliminoinnit	-6,4	-9,5	-11,4	-8,9	-7,8	-8,5
Konserni	77,4	79,4	61,3	70,2	77,3	59,9
VERTAILUKELPOINEN KÄYTTÖKATE MARGINAALI (EBITDA), %						
Decor	8,2 %	11,8 %	12,9 %	13,0 %	18,0 %	14,7 %
Filtration and Performance	19,0 %	18,8 %	13,0 %	19,0 %	15,6 %	13,2 %
Industrial solutions	17,2 %	17,4 %	18,4 %	14,8 %	14,5 %	12,4 %
Specialties	9,7 %	12,0 %	9,4 %	11,7 %	12,8 %	10,7 %
Muut ja eliminoinnit						
Konserni	13,4 %	14,0 %	11,6 %	13,4 %	13,8 %	11,2 %

LIIKETOIMINTOJEN YHDISTÄMINEN

Ahlstrom Oyj:n ja Munksjö Oyj:n sulautuminen

Ahlstrom Oyj ja Munksjö Oyj sulautuivat 1.4.2017. Yhdistetyn yhtiön nimeksi tuli Ahlstrom-Munksjö Oyj. Yhdistymisen myötä syntyi yksi maailman johtavista toimijoista kestäväen kehityksen mukaisissa, innovatiivisissa kuitupohjaisissa ratkaisuissa. Sulautumiselle saatiin Ahlstromin ja Munksjön ylimääräisten yhtiökokousten hyväksyntä 11.1.2017 ja Euroopan komission hyväksyntä 13.3.2017.

Ahlstromin osakkeenomistajille annettiin sulautumisvastikkeena yhteensä 45 376 992 Ahlstrom-Munksjön uutta osaketta. Osakkeiden kokonaismäärä nousi 96 438 573 kappaleeseen. Kaupankäyntiuusilla osakkeilla alkoi 3.4.2017

Alustavat hankituista varoista ja vastattavaksi otetuista veloista kirjatut määrät

	Milj. euroa
Luovutettu vastike yhteensä	632,6
	Käypä arvo
Aineettomat hyödykkeet	288,8
Aineelliset käyttöomaisuushyödykkeet	452,9
Muut pitkäaikaiset varat	19,8
Laskennalliset verosaamiset	38,9
Vaihto-omaisuus	122,0
Myynti- ja muut saamiset	205,7
Rahoituslainat	-308,9
Eläkeveloitteet	-55,0
Ostovelat ja muut velat	-345,2
Yksilöitävissä oleva nettovarallisuus yhteensä	418,9
Vähemmistöosuus	-4,8
Liikearvo	218,4

Sulautumisesta johtuen, Ahlstrom-Munksjö -konsernille siirtyi 62,9 milj. euroa vastuita, joka ovat pääosin samaan konserniin kuuluvien yhtiöiden puolesta annettuja takauksia.

Alustavat hankituista varoista ja vastaavaksi otetuista veloista kirjattavat aineettomat hyödykkeet hankintahetkellä ovat 288,8 milj. euroa, sisältäen asiakassuhteet ja teknologiaan liittyvät aineettomat hyödykkeet. Alustava liikearvo on 218,4 milj. euroa ja sisältää hankitun työvoiman ja yhdistymisestä syntyviä synergiaetuja, esimerkiksi yleiskulujen vähenemisen, hankintatoimintojen kustannusten vähenemisen ja operatiivisen tehokkuuden paranemisen.

TUNNUSLUKUJEN LASKENTAPERUSTEET

Käyttökate

Liiketulos ennen poistoja

Käyttökateprosentti

Käyttökate suhteessa liikevaihtoon

Liiketulosprosentti

Liiketulos poistojen jälkeen suhteessa liikevaihtoon

Oman pääoman tuotto

Tilikauden tulos suhteessa tilikauden alun ja tilikauden lopun oman pääoman keskiarvoon

Operatiivinen pääoma

Taseen loppusumma vähennettynä korollisilla saamisilla, verosaamisilla ja korottomilla veloilla, sisältäen eläkevelvoitteet

Operatiivisen pääoman tuotto

Liiketulos suhteessa operatiiviseen pääomaan laskettuna edellisten kahdentoista kuukauden perusteella

Korollinen nettovelka

Korolliset hyödykkeet (sisältäen rahat ja pankkisaamiset) vähennettynä korollisilla veloilla

Velkaantumisaste

Korolliset nettovelat suhteessa emoyhtiön omaan pääomaan, joka sisältää määräysvallattomien osuuden

Omavaraisuusaste

Emoyhtiön oma pääoma, joka sisältää määräysvallattomien osuuden, suhteessa taseen loppusummaan

Osakekohtainen tulos

Tilikauden tulos suhteessa keskimääräiseen osakemäärään tilikaudella

Oma pääoma osaketta kohden

Emoyhtiön omistajille kuuluva tulos suhteessa tilikauden lopun osakemäärään

Vertailukelpoinen, laimentamaton osakekohtainen tulos ilman sulautumiseen liittyviä eriä, (PPA)

Vertailukelpoinen tilikauden tulos ilman sulautumiseen liittyviä eriä suhteessa keskimääräiseen osakemäärään tilikaudella

Henkilöstö keskimäärin, FTE

Tehdyt työtunnit suhteessa vuoden normaaleihin työtunteihin

Korolliset velat ja saamiset

Velat ja saamiset, joihin liittyy sopimukseen perustuva velvollisuus tai oikeus saada korkoa rahoituslaitokselta

Vertailukelpoisuuteen vaikuttavat erät

Tuotot ja kulut, jotka perustuvat poikkeuksellisiin liiketoimiin ja jotka eivät liity varsinaiseen liiketoimintaan