

OSAVUOSIKATSAUS

TAMMI-SYYSKUU 2017

VAHVAA ORGAANISTA KASVUA

Tässä tammi-syyskuun 2017 osavuositarkastuksessa luvut ja vertailuluvut on esitetty pro forma -lukuina. Ne ilmentävät vaikutusta, joka Ahlstromin ja Munksjön sulautumisella olisi ollut, jos se olisi toteutunut vuoden 2015 alussa. Vain heinä-syyskuun 2017 ja huhti-kesäkuun 2017 luvut on esitetty IFRS-standardien mukaisesti. Tilintarkastamattoman konsernitilinpäätöksen sisältävä liite on laadittu IFRS-standardien mukaisesti.

HEINÄ-SYYSKUU 2017 VERRATTUNA HEINÄ-SYYSKUUHUN 2016

- Liikevaihto oli 541,6 miljoonaa euroa (523,5 milj. euroa), kasvua 3,5 %. Vertailukelpoinen liikevaihto kasvoi 5,7 % kiinteillä valuuttakursseilla laskettuna.
- Vertailukelpoinen käyttökate oli 70,4 miljoonaa euroa (70,2 milj. euroa) eli 13,0 % (13,4 %) liikevaihdosta.
- Käyttökate oli 63,3 miljoonaa euroa (72,9 milj. euroa). Vertailukelpoisuuteen vaikuttavia eriä oli -7,0 miljoonaa euroa (2,7 milj. euroa)
- Liiketulos oli 31,7 miljoonaa euroa (38,7 milj. euroa).
- Nettotulos oli 17,5 miljoonaa euroa (23,0 milj. euroa).
- Osakekohtainen tulos oli 0,18 euroa (0,24 euroa).
- Vertailukelpoinen osakekohtainen tulos ilman sulautumiseen liittyviä eriä (PPA) oli 0,34 euroa (0,24 euroa).
- Liiketoiminnan nettorahavirta oli 51,6 miljoonaa euroa (72,0 milj. euroa).

TAMMI-SYYSKUU 2017 VERRATTUNA TAMMI-SYYSKUUHUN 2016

- Liikevaihto oli 1 685,5 miljoonaa euroa (1 620,4 milj. euroa), kasvua 4,0 %. Vertailukelpoinen liikevaihto kasvoi 4,0 % kiinteillä valuuttakursseilla laskettuna.
- Vertailukelpoinen käyttökate oli 227,2 miljoonaa euroa (207,3 milj. euroa) eli 13,5 % (12,8 %) liikevaihdosta.
- Käyttökate* oli 213,9 miljoonaa euroa (184,4 milj. euroa). Vertailukelpoisuuteen vaikuttavia eriä oli -13,4 miljoonaa euroa (-22,9 milj. euroa)
- Liiketulos* oli 117,9 miljoonaa euroa (81,8 milj. euroa).
- Nettotulos* oli 69,2 miljoonaa euroa (36,3 milj. euroa).
- Osakekohtainen tulos* oli 0,71 euroa (0,37 euroa).
- Vertailukelpoinen osakekohtainen tulos ilman sulautumiseen liittyviä eriä (PPA) oli 0,98 euroa (0,56 euroa).
- Liiketoiminnan nettorahavirta oli 135,7 miljoonaa euroa (156,5 milj. euroa).

MERKITTÄVIÄ TAPAHTUMIA

- Syyskuussa 2017 osakkeenomistajille maksettiin pääomanpalautus, minkä suuruus oli 0,23 euroa osakkeelta ja yhteensä noin 22 miljoonaa euroa

RAPORTOINTIKAUDEN JÄLKEISET MERKITTÄVÄT TAPAHTUMAT

- Uusi pitkänaikavälin osakepohjainen kannustinjärjestelmä

Q3/2017

LIKEVAIHDON
KASVU
KIINTEILLÄ
VALUUTTA-
KURSSEILLA
5,7 %

VERTAILU-
KELPOINEN
KÄYTTÖKATE-
PROSENTTI
13,0 %

VELKAANTU-
MISASTE
39,3 %

* Ei sisällä vaihto-omaisuuden käyvän arvon 11 miljoonan euron oikaisua koska se on kirjattu jo vuoden 2016 pro forma lukuihin.

AVAINLUKUJA

MILJ. EUROA	Q3/2017	Q3/2016	MUUTOS, %	1-9/2017	1-9/2016	MUUTOS, %	2016
Liikevaihto	541,6	523,5	3,5	1 685,5	1 620,4	4,0	2 147,9
Vertailukelpoinen käyttökate	70,4	70,2	0,3	227,2	207,3	9,6	268,7
Vertailukelpoinen käyttökateprosentti, %	13,0	13,4		13,5	12,8		12,5
Käyttökate	63,3	72,9	-13,1	213,9*	184,4	15,9	239,9
Käyttökäteen vertailukelpoisuuteen vaikuttavat erät	-7,0	2,7		-13,4*	-22,9		-28,8
Liiketulos	31,7	38,7	-18,1	117,9*	81,8	44,2	104,7
Vertailukelpoinen liiketulos ilman sulautumiseen liittyviä eriä (PPA)	46,7	44,7	4,4	154,9	131,3	18,0	168,7
Nettotulos	17,5	23,0	-23,8	69,2*	36,3	90,6	49,8
Osakekohtainen tulos, euroa	0,18	0,24	-23,9	0,71*	0,37	92,8	0,51
Vertailukelpoinen osakekohtainen tulos ilman sulautumiseen liittyviä eriä (PPA), euroa	0,34	0,24	40,0	0,98	0,56	74,3	0,71
Liiketoiminnan nettorahavirta	51,6	72,0	-28,4	135,7	156,5	-13,3	232,1
Investoinnit	17,8	16,7	6,2	49,5	46,9	5,6	77,7
Nettovelka**	404,2	N/A	N/A	404,2	N/A	N/A	N/A
Velkaantumisaste, %**	39,3	N/A		39,3	N/A		N/A
Henkilöstömäärä keskimäärin, kokoaikaisiksi muunnettuna	5 918	5 987	-1,1	5 905	5 975	-1,2	5 974

* Ei sisällä vaihto-omaisuuden käyvän arvon 11 miljoonan euron kirjausta koska se on kirjattu jo vuoden 2016 pro forma lukuihin.

** Taseen pro forma -vertailulukuja ei saatavilla.

Raportoidut luvut tammi-syyskuulta 2017 sekä vastaavat vertailukauden luvut on esitetty ainoastaan liitteessä.

Ahlstrom-Munksjö on ottanut käyttöön Euroopan arvopaperimarkkinaviranomaisen (European Securities and Markets Authority, ESMA) vaihtoehtoisia tunnuslukuja koskevat ohjeet. Yhtiö käyttää vaihtoehtoisia tunnuslukuja operatiivisen liikeluoksen kuvaamiseen ja vertailukelpoisuuden parantamiseen. Ne eivät kuitenkaan korvaa IFRS-standardien mukaisia tulosmittareita. Vaihtoehtoiset tunnusluvut on johdettu IFRS-standardien mukaisesti raportoiduista tunnusluvuista lisäämällä tai vähentämällä vertailukelpoisuuteen vaikuttavia eriä ja aiemman kauden korjauksia, ja niitä kutsutaan vertailukelpoisiksi.

TOIMITUSJOHTAJAN KOMMENTTI

”Ylsimme vahvaan, yli viiden prosentin orgaaniseen kasvuun kolmannella neljänneksellä ja liiketuloksemme pysyi vakaana, vaikka joihinkin keskeisiin raaka-aineisiimme liittyvien kustannusten nousu nopeutui. Tulostamme vahvistivat jälleen etenkin Filtration and Performance - ja Industrial Solutions -liiketoiminta-alueiden erinomaiset tulokset. Jatkamme työtämme hinnoittelun parissa vastataksemme kustannuspaineisiin, ja pyrimme ratkaisemaan toispuolisten päällystettyjen paperien liiketoiminnan haasteet.

Yhdistymisen jälkeinen integrointityö etenee entistä vauhdikkaammin ja katsauskauden loppuun mennessä saavutetut vuotuiset synergiaedut olivat yhteensä noin 17 miljoonaa euroa. Olemme nyt täysin vakuuttuneita, että voimme ylittää alkuperäisen 35 miljoonan euron tavoitteen. Arvioimme nyt saavuttavamme yli 40 miljoonan euron synergiaedut vuoden 2019 toiseen neljännekseen mennessä.

Uskon, että yhtiömme luo pitkällä aikavälillä todellista lisäarvoa asiakkailleen ja sidosryhmilleen. Olemme omistautuneita kehittämään edelleen tuotteitamme ja ratkaisujamme saavuttaaksemme aiempaakin vahvemman markkina-aseman. Innovoimalla ja kehittämällä yhdessä asiakkaidemme kanssa voimme laajentaa edelleen kuitujen kestäväää käyttöä.”



”Ylsimme vahvaan, yli viiden prosentin orgaaniseen kasvuun kolmannella neljänneksellä.”

Jan Åström, toimitusjohtaja

NÄKYMÄT VUODELLE 2017

Ahlstrom-Munksjö pitää ennallaan 25.7.2017 julkistamansa näkymät.

Markkinanäkymät: Ahlstrom-Munksjön kuitupohjaisten tuotteiden kysynnän näkymien vuodelle 2017 odotetaan pysyvän nykyisellä hyvällä tasollaan useimmilla tuotesegmentteillä ja heijastelevan tavanomaisia kausivaihteluja. Jatkamme hinnankorotuksia lieventääksemme raaka-ainekustannusten nousun vaikutusta loppuvuoden aikana.

Käyttökate: Vertailukelpoisen käyttökätteen odotetaan vuonna 2017 olevan edellisvuotta korkeampi (268,7 milj. euroa pro forma).

Seisokit: Vuoden viimeisen neljänneksen aikana tapahtuvien vuotuisten huolto- ja lomaseisokkien oletetaan olevan suunnilleen samanlaajuisia kuin vuonna 2016. Ruotsissa Billingsforsin tehtaalla normaalisti kolmannen vuosineljänneksen aikana tapahtuva huoltoseisokki korvataan kuitenkin toisen ja viimeisen neljänneksen aikana tapahtuvilla lyhyemmällä seisokeilla työvuoroja koskevien muutosten takia. Ruotsissa Aspan sellutehtaalla huoltoseisokki toteutettiin lokakuussa 2017.

Investoinnit: Nykyisillä käyttöomaisuusinvestoinneilla odotetaan vuonna 2017 olevan noin 80 miljoonan euron vaikutus rahavirtaan. Lisäksi Archesin ja Madisonvillen tehtaiden strategisilla investoinneilla odotetaan olevan noin 18 miljoonan euron vaikutus rahavirtaan vuonna 2018.

SULAUTUMISEN TÄYTÄNTÖÖNPANO

Ahlstrom Oyj ja Munksjö Oyj sulautuivat yhteen 1.4.2017. Yhdistetyn yhtiön nimeksi tuli Ahlstrom-Munksjö Oyj. Yhdistymisen myötä syntyi yksi maailman johtavista toimijoista innovatiivisissa ja kestäväen kehityksen mukaisissa kuitupohjaisissa ratkaisuisissa. Yhdistetyn yhtiön pro forma -liikevaihto on noin 2,15 mrd. euroa, ja sillä on noin 6 000 työntekijää ja 41 tuotanto- sekä jalostuslaitosta 14 maassa. Sulautumisvastikkeena laskettiin liikkeeseen yhteensä 45 376 992 uutta Ahlstrom-Munksjön osaketta Ahlstromin osakkeenomistajille, jolloin osakkeiden kokonaismäärä nousi 96 438 573:een. Kaupankäynti uusilla osakkeilla alkoi 3.4.2017.

Ahlstromin ja Munksjön ylimääräiset yhtiökokoukset hyväksyivät sulautumisen 11.1.2017, ja sille saatiin Euroopan komission hyväksyntä 13.3.2017. Sulautumisen yhteydessä Ahlstrom ja Munksjö jakoivat noin 46 milj. euroa varoja eli 0,49 euroa Ahlstromin osaketta kohti ja 0,45 euroa Munksjön osaketta kohti.

SYNERGIAEDUT

Ahlstrom-Munksjö arvioi nyt vuotuisten synergiaetujen ylittävän 40 miljoonaa euroa (aiemmin 35 milj. euroa), mitkä toteutuvat vähitellen ja joiden vaikutuksen odotetaan näkyvän kokonaisuudessaan vuoden 2019 toisesta neljänneksestä alkaen. Säästöt koostuvat pääasiassa kiinteiden kustannusten laskusta, hankintojen koordinoinnista ja yhdistymisen jälkeisestä tuotannosta. Suunnitelma sisältää myös liiketoiminnan synergiaetuja, kuten aiemman Graphics and Packaging -liiketoiminta-alueen yhdistämisen uuteen Specialties-liiketoiminta-alueeseen, jolle on tarkoituksena kehittää yhdistetty tuote- ja palveluvalikoima.

Katsauskauden loppuun mennessä saavutetut vuotuiset synergiaedut olivat yhteensä noin 17 miljoonaa euroa. Yhdistymisen tuomista vuotuisista synergiasäästöistä valtaosa liittyy myynnin, yhteisten toimintojen ja hallinnon kulujen (SGA-kulujen) pienenemiseen ja loppuosa liittyy myytyjen tuotteiden hankintamenon pienenemiseen, toiminnan tehostumiseen ja suunniteltuihin liiketoimintasynergioihin. Vuoden 2017 kolmannen neljänneksen taloudellinen tulos sisältää noin 3,5 miljoonaa euroa toteutuneita synergiaetuja.

Synergiaetujen saavuttamiseen liittyvät kertaluonteiset kustannukset olivat katsauskauden lopussa noin 10,9 miljoonaa euroa, josta 7 miljoonaa euroa kirjattiin vuoden 2017 kolmannella neljänneksellä. Aiemmin ilmoitettu kokonaiskustannus, joka liittyy synergiaetujen saavuttamiseen kahden vuoden kuluessa sulautumisesta, on 30 miljoonaa euroa. Rahavirtavaikutus oli -5,7 miljoonaa euroa vuoden 2017 kolmannella neljänneksellä.

TALOUDELLISET TAVOITTEET

Yhtiön hallitus on asettanut seuraavat pitkän aikavälin taloudelliset tavoitteet:

- Käyttökateprosentti yli 14 % suhdannesyklin aikana
- Nettovelkaantumisasaste alle 100 %
- Vakaa ja vuosittain kasvava osinko, joka maksetaan kaksi kertaa vuodessa

TALOUDellinen KEHITYS

LIKEVAIHDON KEHITYS

LIKEVAIHTO LIIKETOIMINTA-ALUEITTAIN, MILJ. EUROA	Q3/2017	Q3/2016	MUUTOS, %	1-9/2017	1-9/2016	MUUTOS, %	2016
Decor	90,5	84,9	6,6	284,2	275,9	3,0	364,6
Filtration & Performance	162,0	156,5	3,5	505,4	467,6	8,1	617,2
Industrial Solutions	155,9	148,4	5,1	482,1	462,8	4,2	618,4
Specialties	138,3	141,2	-2,0	435,4	438,0	-0,6	577,7
Muut ja eliminoinnit	-5,1	-7,4	30,9	-21,5	-24,0	10,3	-30,1
Liikevaihto yhteensä	541,6	523,5	3,5	1 685,5	1 620,4	4,0	2 147,9

TULOKSEN JA KANNATTAVUUDEN KEHITYMINEN

VERTAILUKELPOINEN KÄYTTÖKATE LIIKETOIMINTA-ALUEITTAIN, MILJ. EUROA	Q3/2017	Q3/2016	MUUTOS, %	1-9/2017	1-9/2016	MUUTOS, %	2016
Decor	5,8	11,0	-47,5	25,2	42,3	-40,4	53,7
Filtration & Performance	31,1	29,7	4,8	95,9	74,5	28,7	94,0
Industrial Solutions	26,8	21,9	22,3	83,1	64,4	29,1	93,1
Specialties	10,4	16,5	-36,8	42,7	51,3	-16,9	64,5
Muut ja eliminoinnit	-3,7	-8,9	58,6	-19,6	-25,2	22,3	-36,6
Vertailukelpoinen käyttökate yhteensä	70,4	70,2	0,3	227,2	207,3	9,6	268,7

VERTAILUKELPOINEN KÄYTTÖKATEPROSENTTI LIIKETOIMINTA-ALUEITTAIN	Q3/2017	Q3/2016	MUUTOS, %	1-9/2017	1-9/2016	MUUTOS, %	2016
Decor	6,4 %	13,0 %		8,9 %	15,3 %		14,7 %
Filtration & Performance	19,2 %	19,0 %		19,0 %	15,9 %		15,2 %
Industrial Solutions	17,2 %	14,8 %		17,2 %	13,9 %		15,1 %
Specialties	7,5 %	11,7 %		9,8 %	11,7 %		11,2 %
Muut ja eliminoinnit							
Vertailukelpoinen käyttökateprosentti yhteensä	13,0 %	13,4 %		13,5 %	12,8 %		12,5 %

HEINÄ-SYYSKUU 2017

Liikevaihto heinä-syyskuussa 2017 oli 541,6 miljoonaa euroa (523,5 milj. euroa). Liikevaihto kasvoi 3,5 % edellisvuoden vastaavaan jaksoon verrattuna. Kiinteillä valuuttakursseilla laskettuna liikevaihto kasvoi 5,7 %. Kasvu johtui pääasiassa volyymien kasvusta sekä entistä paremmasta tuotevalikoimasta ja myyntihintojen noususta.

Vertailukelpoinen käyttökate heinä-syyskuussa 2017 oli 70,4 miljoonaa euroa (70,2 milj. euroa) eli 13,0 % liikevaihdosta (13,4 %). Tulosta vahvistivat myyntimäärien ja keskimääräisten myyntihintojen nousu, entistä parempi tuotevalikoima sekä myynnin, yhteisten toimintojen ja hallinnon kulujen lasku. Lisäksi tulos sisältää käyttöomaisuuden myyntivoiton Ruotsin Jönköpingissä. Selluun, titaanioksiidiin ja muihin raaka-aineisiin liittyvien kustannusten nousulla oli noin 22 miljoonan euron negatiivinen vaikutus vertailukelpoiseen käyttökatteeseen. Vuonna 2016 Aspan erikoissellutehtaan vuotuisella huoltoseisokilla Ruotsissa oli noin 4 miljoonan euron negatiivinen vaikutus.

Vertailukelpoisuuteen vaikuttavat erät

Liiketulos oli 31,7 miljoonaa euroa (38,7 milj. euroa). Vertailukelpoisuuteen vaikuttavat erät olivat -7,0 miljoonaa euroa (2,7 milj. euroa) ja liittyivät pääasiassa sulautumisen aiheuttamiin integrointikustannuksiin.

Nettorahoituserät

Nettorahoituserät olivat -6,8 miljoonaa euroa (-6,9 milj. euroa), josta 4,9 miljoonaa euroa liittyi korkokuluihin.

Verot ja osakekohtainen tulos

Verot olivat 7,4 miljoonaa euroa (8,7 milj. euroa), ja efektiivinen veroaste oli 30 % (27 %). Kauden nettotulos oli 17,5 miljoonaa euroa (23,0 milj. euroa) ja osakekohtainen tulos oli 0,18 euroa (0,24 euroa). Vertailukelpoinen osakekohtainen tulos ilman sulautumiseen liittyviä eriä (PPA) oli 0,34 euroa (0,24 euroa).

TAMMI-SYYSKUU 2017

Liikevaihto tammi-syyskuussa 2017 oli 1 685,5 miljoonaa euroa (1 620,4 milj. euroa). Liikevaihto kasvoi 4,0 % edellisvuoden vastaavaan jaksoon verrattuna. Kiinteillä valuuttakursseilla laskettuna liikevaihto kasvoi 4,0 %. Kasvu johtui pääasiassa volyymin kasvusta sekä entistä paremmasta tuotevalikoimasta ja myyntihintojen noususta.

Vertailukelpoinen käyttökate tammi-syyskuussa 2017 oli 227,2 miljoonaa euroa (207,3 milj. euroa) eli 13,5 % liikevaihdosta (12,8 %). Tulosta vahvistivat myyntimäärien ja keskimääräisten myyntihintojen nousu, entistä parempi tuotevalikoima sekä myynnin, yhteisten toimintojen ja hallinnon kulujen lasku. Lisäksi tulos sisältää käyttöomaisuuden myyntivoiton Ruotsin Jönköpingissä. Selluun, titaanioksiidiin ja muihin raaka-aineisiin liittyvien kustannusten nousulla oli noin 24 miljoonan euron negatiivinen vaikutus vertailukelpoiseen käyttökatteeseen. Aspan erikoissellutehtaan huoltoseisokki alensi vertailulukua noin 4 miljoonaa euroa.

Vertailukelpoisuuteen vaikuttavat erät

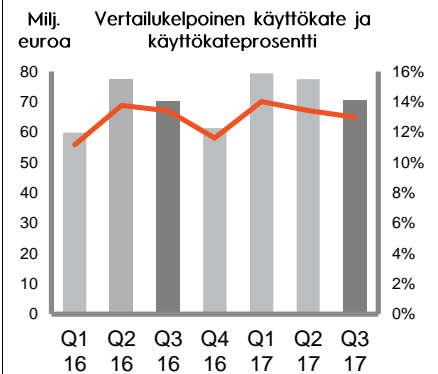
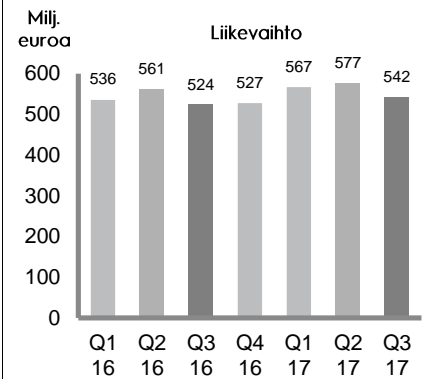
Liiketulos ilman 11 miljoonan euron varaston käypään arvoon arvostamista oli 117,9 miljoonaa euroa (81,8 milj. euroa). Muut vertailukelpoisuuteen vaikuttavat erät olivat -13,4 miljoonaa euroa (-22,9 milj. euroa) ja liittyivät pääasiassa yhdistymisen aiheuttamiin integrointikustannuksiin.

Nettorahoituserät

Nettorahoituserät olivat -23,9 miljoonaa euroa (-26,1 milj. euroa) ja sisälsivät uudelleenrahoituskuluja.

Verot ja osakekohtainen tulos

Verot olivat 24,8 miljoonaa euroa (19,5 milj. euroa), ja efektiivinen veroaste oli 30 % (35 %). Kauden nettotulos oli 69,2 miljoonaa euroa (36,3 milj. euroa) ja osakekohtainen tulos oli 0,71 euroa (0,37 euroa). Vertailukelpoinen osakekohtainen tulos ilman sulautumiseen liittyviä eriä (PPA) oli 0,98 euroa (0,56 euroa).



RAHOITUS JA RAHAVIRTA

RAHAVIRTA

Heinä-syyskuu

Liiketoiminnan nettorahavirta heinä-syyskuussa 2017 oli 51,6 miljoonaa euroa (72,0 milj. euroa¹). Liiketoiminnan käyttöpääomalla ja veromaksujen kasvulla oli negatiivinen vaikutus liiketoiminnan nettorahavirtaan.

Tammi-syyskuu

Liiketoiminnan nettorahavirta tammi-syyskuussa 2017 oli 135,7 miljoonaa euroa (156,5 milj. euroa). Liiketoiminnan nettorahavirtaa heikensi veromaksujen kasvu, joka johtui aiemmilta vuosilta kertyneistä maksuista.

NETTOVELAT, VELKAANTUMISASTE JA MAKSUVALMIUS

Yhtiön korollinen nettovelka katsauskauden lopussa oli 404,2 miljoonaa euroa. Vertailukelpoisia pro forma -tase-eriä ei ole saatavilla. Munksjö Oyj:n ja Ahlstrom Oyj:n arvioitu yhdistetty nettovelka oli 430,3 miljoonaa euroa 30.9.2016. Velkaantumisaste oli 39,3 %. Painotettu kesikorko oli 2,3 % katsauskauden lopussa.

Ahlstrom-Munksjön maksuvalmius on pysynyt hyvänä. Rahavarat olivat 225,7 miljoonaa euroa katsauskauden lopussa. Lisäksi yhtiöllä oli käyttämättömiä sitovia luottolimiittejä ja konsernitililimiittejä 248,9 miljoonaa euroa.

Uudelleenrahoitus

Ahlstrom-Munksjön sulautumisen jälkeinen uusi rahoitusjärjestely sisälsi eri valuuttojen ehtoisia luottojärjestelyjä ja valmiusluottojärjestelyn sekä tilapäisluottojärjestelyn.

Ahlstrom-Munksjö ilmoitti 3.5.2017 lunastavansa 100 miljoonan euron hybridilainan sen ehtojen mukaisesti. Lainan vuosikorko oli 7,875 %. Lunastusarvo oli 106,9 miljoonaa euroa.

Ahlstrom-Munksjö tarjoutui ostamaan takaisin käteisellä 15.9.2019 erääntyvän 100 miljoonan euron joukkovelkakirjalainansa, jonka vuosikorko oli 4,125 %. Velkakirjan haltijoiden pätevästi ostettavaksi tarjoamien lainaosuuksien kokonaismäärä oli 89,2 miljoonaa euroa. Yhtiö käytti 15.9.2017 oikeuttaan lunastaa kaikki vuonna 2019 erääntyvät lainaosuudet.

Yhtiö laski 14.6.2017 liikkeelle 250 miljoonan euron vakuudettoman joukkovelkakirjalainan, jonka vuotuinen kuponkikorko on 1,875 %. Laina erääntyy 9.6.2022. Velkakirjoista saadut varat käytettiin vuonna 2019 erääntyvän joukkovelkakirjalainan ja joidenkin muiden lainojen takaisinmaksuun.

OMA PÄÄOMA

Oma pääoma oli 1028,2 miljoonaa euroa ja varat yhteensä olivat 2 410,1 miljoonaa euroa 30.9.2017. Oma pääoma heikensi noin 45 miljoonan euron epäsuotuisa valuuttakurssivaikutus tammi-syyskuussa 2017. Munksjö-konsernin oma pääoma oli 424,9 miljoonaa euroa ja varat yhteensä 1 158,5 miljoonaa euroa 30.9.2016.

INVESTOINNIT

Ahlstrom-Munksjön investoinnit ilman yritysostoja olivat 49,5 miljoonaa euroa tammi-syyskuussa 2017 (46,9 milj. euroa) ja 17,8 milj. euroa heinä-syyskuussa 2017 (16,7 milj. euroa). Investoinnit liittyivät kunnossapitoon, kustannusten alentamiseen ja toiminnan tehostamiseen sekä Madisonvillen suodatintehtaan parannuksiin Yhdysvalloissa ja hiomapaperin pohjamateriaalikoneen uudistukseen Ranskan Archesissa.

Yhtiö ilmoitti 7.6.2017 investoivansa lisäkapasiteettiä Saint Severinin tehtaallaan Ranskassa noin 6,7 miljoonaa euroa vastatakseen pergamenttipaperien (Genuine Vegetable Parchment) kasvavaan kysyntään. Pergamenttipapereita käytetään pääasiassa ruuanlaitossa ja paistamisessa.

¹ Vertailukauden toteutunut rahavirta on esitetty vain liitetiedoissa

HENKILÖSTÖ

Ahlstrom-Munksjön palveluksessa oli keskimäärin 5 905 työntekijää tammi-syyskuussa 2017 (5 975). Yhtiöllä oli syyskuun lopussa eniten työntekijöitä Ranskassa (28 %), Ruotsissa (14 %), Yhdysvalloissa (12 %), Saksassa (9 %) ja Italiassa (9 %).

Asiakaspalvelukeskus ja talouspalvelukeskukset mukautetaan hajautettuun toimintamalliin

Ahlstrom-Munksjö aikoo sulkea asiakaspalvelu- ja taloushallintokeskuksensa Vilnassa ja Atlantassa yhdistymisen jälkeen käyttöön otetun hajautetun toimintamallin mukaisesti. Suunnitelma on tarkoitus toteuttaa kesäkuun 2018 loppuun mennessä. Yhtiön tavoitteena on optimoida toimipisteiden määrä maailmanlaajuisesti ja hyödyntää olemassa olevaa infrastruktuuria. Keskusten palveluksessa on noin 100 työntekijää.

IT-toimintojen lisäsiirtoja Tech Mahindralle

Osana sulautumisen jälkeistä IT-toimintojen yhdenmukaistamisen suunnitelmaa Ahlstrom-Munksjö aikoo siirtää lisää IT-toimintoja kumppanilleen Tech Mahindra Ltd:lle. Lisäsiirtojen jälkeen Tech Mahindra vastaa kaikesta päivittäisestä IT-tuesta sekä ylläpidosta, kehittämisestä ja hankkeisiin liittyvästä IT-työstä. Noin 25:n Munksjön entisen työntekijän suunnitellaan siirtyvän Tech Mahindran palvelukseen.

YRITYSVASTUU

Ahlstrom-Munksjölle myönnettiin toukokuussa 2017 EcoVadisin Gold-luokitus konsernin yritys vastuun arvioinnin perusteella. Yhtiö oli parantanut suoritustaan kaikilla neljällä EcoVadis arvioimalla alueella: ympäristöasioissa, työvoimakäytännöissä, reilun liiketoiminnan käytännöissä ja vastuullisessa hankinnassa. Ahlstrom-Munksjö sijoittuu arvioinnissa kaikkien alojen toimittajien parhaan prosentin joukkoon.

Terveys ja turvallisuus

Työntekijöiden terveys ja turvallisuus ovat Ahlström-Munksjölle ensisijaisen tärkeitä. Yhtiössä sattui tammi-syyskuussa 2017 yhteensä 21 poissaoloon johtanutta tapaturmaa (LTA). Se on huomattavasti vähemmän kuin vertailukaudella, jolloin LTA-luku oli 42. Tapaturmataajuus miljoonaa työtuntia kohti laskettuna pieneni 3,75:stä 2,64:ään.

LIIKETOIMINTA-ALUEKATSAUS

DECOR

Decor-liiketoiminta-alue on yksi markkinoiden johtavista puupohjaisille materiaaleille, kuten laminaateille, huonekaluille ja sisustuselementeille, tarkoitettujen paperipohjaisten päällysteiden valmistajista. Decor kehittää huipputekniikkaa edustavia innovatiivisia papereita HP- ja LP-laminaatteihin, painopohjapapereita ja esikyllästettyjä papereita.

Markkinakatsaus heinä-syyskuu 2017:

Koristepaperituotteiden markkinat pysyivät vahvoina kaikissa segmenteissä. Ajoittain markkinoilla oli pulaa titaanioksidista, joka on koristepaperituotteiden keskeinen raaka-aine.

Liikevaihdon ja käyttökateen kehitys heinä-syyskuussa 2017:

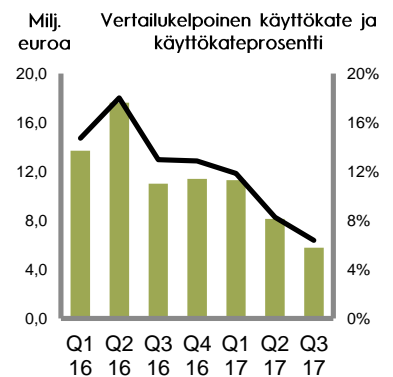
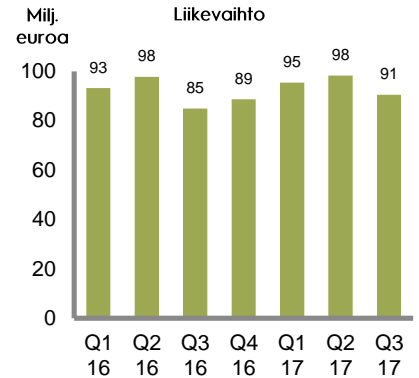
Liikevaihto oli 90,5 miljoonaa euroa (84,9 milj. euroa). Liikevaihto kasvoi 6,6 % edellisvuoden vastaavaan jaksoon verrattuna. Kasvua vauhdittivat myyntimäärien kasvu ja vuosineljänneksen loppua kohden nousseet myyntihinnat.

Vertailukelpoinen käyttökate laski 5,8 miljoonaan euroon (11,0 milj. euroa) ja oli 6,4 % (13,0 %) liikevaihdosta. Volyymien kasvulla oli positiivinen vaikutus tulokseen. Selluun, titaanioksidiin ja muihin raaka-aineisiin liittyvien kustannusten nousu jatkui. Viive myyntihintojen nostossa kumosi volyymien kasvun positiivisen vaikutuksen.

Liikevaihdon ja käyttökateen kehitys tammi-syyskuussa 2017:

Liikevaihto oli 284,2 miljoonaa euroa (275,9 milj. euroa). Liikevaihto kasvoi 3,0 % edellisvuoden vastaavaan jaksoon verrattuna. Myyntimäärien kasvu vahvisti liikevaihtoa.

Vertailukelpoinen käyttökate laski 25,2 miljoonaan euroon (42,3 milj. euroa) ja oli 8,9 % (15,3 %) liikevaihdosta. Volyymien kasvulla oli positiivinen vaikutus tulokseen. Viive myyntihintojen mukauttamisessa titaanioksidiin, selluun ja muihin raaka-aineisiin liittyvien kustannusten nousun jatkumiseen sekä tuotevalikoiman muutokset kumosivat ja ylittivät positiivisen vaikutuksen.



MILJ. EUROA	Q3/2017	Q3/2016	MUUTOS, %	1-9/2017	1-9/2016	MUUTOS, %	2016
Liikevaihto	90,5	84,9	6,6	284,2	275,9	3,0	364,6
Vertailukelpoinen käyttökate	5,8	11,0	-47,5	25,2	42,3	-40,4	53,7
Vertailukelpoinen käyttökateprosentti	6,4 %	13,0 %		8,9 %	15,3 %		14,7 %

LIIKETOIMINTA-ALUEKATSAUS

FILTRATION & PERFORMANCE

Filtration & Performance -liiketoiminta-alue tuottaa moottorien suodatinmateriaaleja, teollisuuden ilmansuodatinmateriaaleja, lattiamateriaaleja ja tuuliturbiineissa käytettävää lasikuitua, erikoiskuitukankaita auto-, rakennus-, tekstiili- ja hygieniateollisuuden käyttökohteisiin sekä tapettimateriaaleja.

Markkinakatsaus heinä-syyskuu 2017:

Suodatintuotteiden kysyntä oli edelleen vahvaa kaikilla maantieteellisillä alueilla kaikissa segmenteissä. Erityisen vahvaa kysyntä oli raskaiden ajoneuvojen ja teollisuuden suodatintuotteissa. Tapettimateriaalien kysyntä rakentamiseen liittyvillä markkinoilla pysyi vakaana, ja lattiamateriaalien kysyntä oli hyvällä tasolla.

Liikevaihdon ja käyttökate kehitys heinä-syyskuussa 2017:

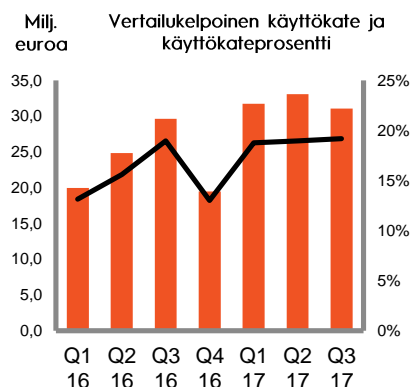
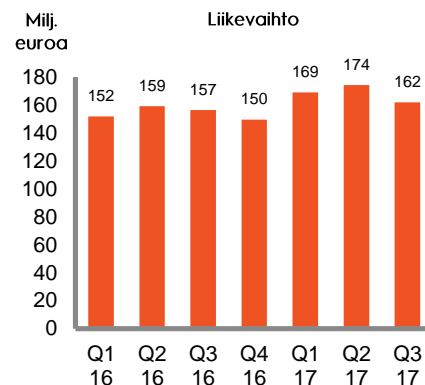
Liikevaihto oli 162,0 miljoonaa euroa (156,5 milj. euroa). Liikevaihto kasvoi 3,5 % edellisvuoden vastaavaan jaksoon verrattuna. Suodatintuotteiden myynnin lisääntyminen vauhditti kasvua. Epäsuotuisa valuuttakurssivaikutus heikensi liikevaihtoa.

Vertailukelpoinen käyttökate nousi 31,1 miljoonaan euroon (29,7 milj. euroa) ja oli 19,2 % (19,0 %) liikevaihdosta. Kasvua vauhdittivat pääasiassa myyntimäärien kasvu ja toiminnan tehostuminen sekä jalostuskustannusten lasku.

Liikevaihdon ja käyttökate kehitys tammi-syyskuussa 2017:

Liikevaihto oli 505,4 miljoonaa euroa (467,6 milj. euroa). Liikevaihto kasvoi 8,1 % edellisvuoden vastaavaan jaksoon verrattuna. Suodatintuotteiden, lasikuitutuotteiden, erikoiskuitukankaiden ja tapettimateriaalien myynnin kasvu vauhditti kasvua. Suotuisilla valuuttakurssivaihteluilla oli positiivinen vaikutus liikevaihtoon.

Vertailukelpoinen käyttökate nousi 95,9 miljoonaan euroon (74,5 milj. euroa) ja oli 19,0 % (15,9 %) liikevaihdosta. Kasvua vauhdittivat myyntimäärien kasvu ja toiminnan tehostuminen sekä jalostuskustannusten lasku.



MILJ. EUROA	Q3/2017	Q3/2016	MUUTOS, %	1-9/2017	1-9/2016	MUUTOS, %	2016
Liikevaihto	162,0	156,5	3,5	505,4	467,6	8,1 %	617,2
Vertailukelpoinen käyttökate	31,1	29,7	4,8	95,9	74,5	28,7 %	94,0
Vertailukelpoinen käyttökateprosentti	19,2 %	19,0 %		19,0 %	15,9 %		15,2 %

LIIKETOIMINTA-ALUEKATSAUS

INDUSTRIAL SOLUTIONS

Industrial Solutions -liiketoiminta-alue tuottaa irrokepohjapapereita, hiomapaperien pohjapapereita, sähkötekniisiä eristepapereita, erikoissellua, ohuita papereita, tukikalvoja sekä taide- ja painopapereita.

Markkinakatsaus heinä-syyskuu 2017:

Kysyntä pysyi hyvällä tasolla monissa segmenteissä: irrokepohjapapereissa, sähkötekniisissä eristepapereissa, hiomapaperin pohjamateriaaleissa ja erikoissellussa. Päällystettyjen erikoispaperien markkinat pysyivät vakaina Brasiliassa.

Liikevaihdon ja käyttökateen kehitys heinä-syyskuussa 2017:

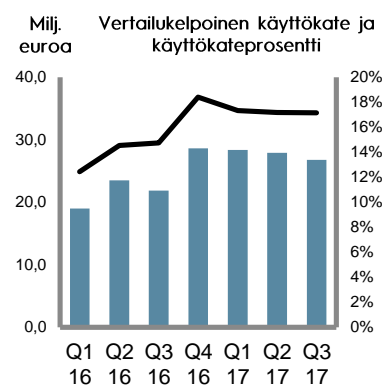
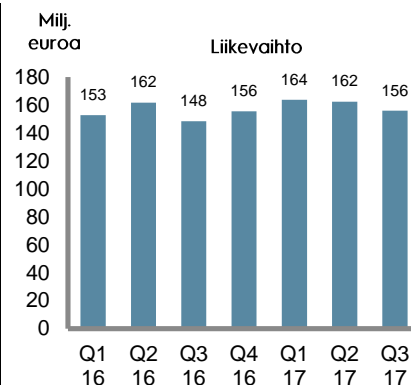
Liikevaihto oli 155,9 miljoonaa euroa (148,4 milj. euroa). Liikevaihto kasvoi 5,1 % edellisvuoden vastaavaan jaksoon verrattuna. Kasvua vauhdittivat myyntimäärien ja myyntihintojen nousu irrokepohjapapereissa, eristepapereissa, päällystetyissä erikoispapereissa ja erikoissellussa.

Vertailukelpoinen käyttökate nousi 26,8 miljoonaan euroon (21,9 milj. euroa) ja oli 17,2 % (14,8 %) liikevaihdosta. Kasvua vauhdittivat myyntimäärien kasvu ja keskimääräisten myyntihintojen nousu sekä toiminnan tehostuminen. Tulosta rasitti raaka-ainekustannusten nousu, kun havupuusellun ja lehtipuusellun välinen hintaero pieneni. Vertailukaudella Aspan erikoissellutehtaan vuotuisella huoltoseisokilla Ruotsissa oli noin 4 miljoonan euron negatiivinen vaikutus (vuoden 2017 huoltoseisokki toteutettiin lokakuussa 2017).

Liikevaihdon ja käyttökateen kehitys tammi-syyskuussa 2017:

Liikevaihto oli 482,1 miljoonaa euroa (462,8 milj. euroa). Liikevaihto kasvoi 4,2 % edellisvuoden vastaavaan jaksoon verrattuna. Kasvua vauhdittivat irrokepohjapaperin myynnin kasvu, päällystettyjen erikoispaperien entistä parempi valikoima Brasiliassa sekä erikoissellun myyntihintojen nousu ja myyntimäärien kasvu.

Vertailukelpoinen käyttökate nousi 83,1 miljoonaan euroon (64,4 milj. euroa) ja oli 17,2 % (13,9 %) liikevaihdosta. Kasvua vauhdittivat myyntimäärien kasvu ja keskimääräisten myyntihintojen nousu sekä toiminnan tehostuminen.



MILJ. EUROA	Q3/2017	Q3/2016	MUUTOS, %	1-9/2017	1-9/2016	MUUTOS, %	2016
Liikevaihto	155,9	148,4	5,1	482,1	462,8	4,2	618,4
Vertailukelpoinen käyttökate	26,8	21,9	22,3	83,1	64,4	29,1	93,1
Vertailukelpoinen käyttökateprosentti	17,2 %	14,8 %		17,2 %	13,9 %		15,1 %

LIIKETOIMINTA-ALUEKATSAUS

SPECIALTIES

Specialties-liiketoiminta-alue tuottaa elintarvike- ja juomapakkauksia, laboratorio- ja biotiedediagnostiikkaa, vedenpuhdistusmateriaaleja, teippimateriaaleja ja terveydenhuollon materiaaleja. Lisäksi se valmistaa paistööljyn ja maidon suodatusmateriaaleja, graafisia papereita muistilappuja ja kirjekuoria varten, metallipäällysteisiä etikettejä sekä painettuja ja päällystettyjä tuotteita.

Markkinakatsaus heinä-syyskuu 2017:

Elintarvike- ja juomapakkaustuotteiden kysyntä oli melko vahvaa, kun taas päällystämättömien ja päällystettyjen paperien markkinat olivat edelleen erittäin kilpailut. Bioteknologiatuotteiden, terveydenhuollon kankaiden ja teippimateriaalien kysyntä oli hyvällä tasolla.

Liikevaihdon ja käyttökateen kehitys heinä-syyskuussa 2017:

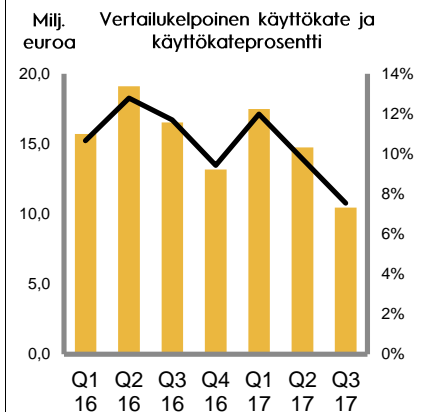
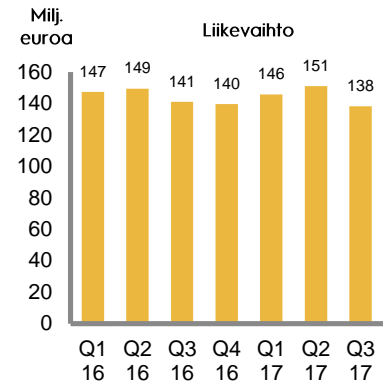
Liikevaihto oli 138,3 miljoonaa euroa (141,2 milj. euroa). Liikevaihto laski 2,0 % edellisvuoden vastaavaan jaksoon verrattuna. Lasku johtui pääasiassa metallipäällysteisten tarrojen, graafisten sovellusten ja muiden toispuolisesti päällystettyjen paperien myynnin pienenemisestä sekä epäsuotuisasta valuuttakurssivaikutuksesta. Ruoanlaitto-, biotiede-, teippi- ja vedenpuhdistustuotteiden myynnin kasvu vahvisti liikevaihtoa.

Vertailukelpoinen käyttökate oli 10,4 miljoonaa euroa (16,5 milj. euroa) eli 7,5 % (11,7 %) liikevaihdosta. Kannattavuutta rasittivat raaka-ainekustannusten nousu ja toiminnalliset haasteet toispuolisiin päällystettyihin papereihin liittyvässä liiketoiminnassa. Elintarvikepakkaus-yksikössä, johon myös toispuolisesti päällystetyt paperit kuuluvat, on käynnissä prosessi jossa pyritään hyödyntämään yhdistettyn liiketoiminta-alueen laajempaa tuotevalikoimaa kasvun, paremman tuotevalikoiman ja operatiivisen tehokkuuden osalta. Prosessin tuloksien odotetaan näkyvän asteittain vuoden 2018 aikana.

Liikevaihdon ja käyttökateen kehitys tammi-syyskuussa 2017:

Liikevaihto oli 435,4 miljoonaa euroa ja pysyi vertailukauden tasolla (438,0 milj. euroa). Lasku johtui pääasiassa metallipäällysteisten tarrojen, graafisten sovellusten ja muiden toispuolisesti päällystettyjen paperien myynnin pienenemisestä sekä epäsuotuisasta valuuttakurssivaikutuksesta. Ruoanlaitto-, biotiede-, teippi-, vedenpuhdistus- ja kahvituotteiden myynnin kasvu vahvisti liikevaihtoa.

Vertailukelpoinen käyttökate oli 42,7 miljoonaa euroa (51,3 milj. euroa) eli 9,8 % (11,7 %) liikevaihdosta. Kannattavuutta rasittivat raaka-ainekustannusten nousu ja toiminnalliset haasteet toispuolisiin päällystettyihin papereihin liittyvässä liiketoiminnassa.



MILJ. EUROA	Q3/2017	Q3/2016	MUUTOS, %	1-9/2017	1-9/2016	MUUTOS, %	2016
Liikevaihto	138,3	141,2	-2,0	435,4	438,0	-0,6	577,7
Vertailukelpoinen käyttökate	10,4	16,5	-36,8	42,7	51,3	-16,9	64,5
Vertailukelpoinen käyttökateprosentti	7,5 %	11,7 %		9,8 %	11,7 %		11,2 %

OSAKKEET JA OSAKEPÄÄOMA

Ahlstrom-Munksjön osake on listattu Nasdaq Helsingissä ja Nasdaq Tukholmassa. Kukin osake oikeuttaa omistajansa yhteen ääneen ja yhtäläiseen äänioikeuteen. Kaupankäyntitunnus on AM1 Helsingissä ja AMIS Tukholmassa.

Ahlstrom-Munksjön osakepääoma 30.9.2017 oli 85 miljoonaa euroa ja osakkeiden kokonaismäärä on ollut 96 438 573 huhtikuun 2017 alusta alkaen. Yhtiöllä oli 11 622 osakkeenomistajaa katsauskauden lopussa. Ahlstrom-Munksjön hallussa oli yhteensä 364 862 omaa osaketta eli noin 0,3 prosenttia kaikista osakkeista ja äänistä.

Nasdaq Helsinki

Tammi-syyskuussa 2017 vaihdettiin yhteensä 11,3 miljoonaa Ahlstrom-Munksjön osaketta (4,3 milj. osaketta), joiden kokonaisarvo oli 195,2 miljoonaa euroa (40,0 milj. euroa). Keskimääräinen päivittäinen kaupankäyntivolyymi oli 60 095 (22 262). Osakkeen alin kaupankäyntihinta oli 13,75 euroa ja ylin 20,49 euroa. Katsauskauden viimeinen kauppa tehtiin 30. syyskuuta 2017 hintaan 17,56 euroa. Osakkeiden markkina-arvo katsauskauden lopussa oli 1 687,1 miljoonaa euroa ilman emoyhtiön omistamia omia osakkeita.

Nasdaq Tukholma

Tammi-syyskuussa 2017 vaihdettiin yhteensä 1,1 miljoonaa Ahlstrom-Munksjön osaketta (1,4 milj. osaketta), joiden kokonaisarvo oli 168,8 miljoonaa Ruotsin kruunua (130,8 milj. kruunua). Keskimääräinen päivittäinen kaupankäyntivolyymi oli 5 624 (7 658). Osakkeen alin kaupankäyntihinta oli 131,50 kruunua ja ylin 199,50 kruunua. Katsauskauden viimeinen kauppa tehtiin 30.9.2017 hintaan 168,50 kruunua.

Katsauskauden osakevaihdon osuus Helsingin ja Tukholman pörseissä oli 12,9 % (11,2 %) osakkeiden kokonaismäärästä. Ahlstrom-Munksjön osakkeilla käydään kauppaa myös vaihtoehtoisilla kaupankäyntipaikoilla, kuten BATSissa. Katsauskaudella Nasdaq Helsingin osuus kaupankäynnin kokonaisvolyymista oli 80,2 %, Nasdaq Tukholman 11,4 % ja vaihtoehtoisten kaupankäyntipaikkojen 8,4 % (lähde: Fidessa Fragmentation Index).

LIPUTUSILMOITUKSET

Muutos Ahlström Capitalin omistususuudessa

Ahlstrom-Munksjö vastaanotti 1.9.2017 arvopaperimarkkinalain 9 luvun 5 §:n mukaisen ilmoituksen Ahlström Capital Oy:ltä AC Invest Five BV:n ja AC Invest Six BV:n puolesta.

Ilmoituksen mukaan AC Invest Six BV sulautui AC invest Five BV:hen 31.8.2017. Molemmat yhtiöt ovat Ahlström Capital Oy:n kokonaan välillisesti omistamia tytäryhtiöitä. Tästä johtuen AC Invest Five BV:n omistamien Ahlstrom-Munksjön osakkeiden osuus nousi yli 15 prosentin liputusrajan (12,68 prosentista 18,36 prosenttiin). Samanaikaisesti AC Invest Six BV:n omistamien Ahlstrom-Munksjön osakkeiden osuus laski alle 5 prosentin liputusrajan (5,69 prosentista nolnaan). Konsernitasolla liputusrajaa ei rikottu ja Ahlström Capitalin yhteenlaskettu omistususuus oli ilmoituspäivänä 18,36 prosenttia (AC Invest Five BV:n kautta).

Muutos Ilmarisen omistususuudessa

Ahlstrom-Munksjö vastaanotti 3.4.2017 liputusilmoituksen Keskinäiseltä Eläkevakuutusyhtiö Ilmariselta.

Ilmoituksen mukaan Ilmarisen omistususuus Ahlstrom-Munksjössä oli laskenut alle 5 %:n rajan Ahlstrom Oyj:n ja Munksjö Oyj:n sulautumisen seurauksena. Ilmarinen omisti 1.4.2017 suoraan 4 474 546 osaketta, mikä vastasi 4,64 %:n osuutta Ahlstrom-Munksjön osakkeista ja äänistä.

Muutos Ahlström Capitalin omistususuudessa

Ahlstrom-Munksjö Oyj vastaanotti 3.4.2017 liputusilmoituksen Ahlström Capital Oy:ltä AC Invest Five BV:n ja AC Invest Six BV:n puolesta.

Ilmoituksen mukaan Ahlström Capital Oy:n kokonaan välillisesti omistaman tytäryhtiön AC Invest Five BV:n omistamien Ahlstrom-Munksjön osakkeiden osuus oli 1.4.2017 laskenut alle 15 ja 10 prosentin liputusrajojen (18,11 prosentista 9,63 prosenttiin) Ahlstrom Oyj:n ja Munksjö Oyj:n sulautumisen seurauksena. Lisäksi Ahlström Capital Oy:n kokonaan välillisesti omistaman tytäryhtiön AC Invest Six BV:n omistamien Ahlstrom-Munksjön osakkeiden osuus oli 1.4.2017 noussut yli 5 prosentin liputusrajan (0 prosentista 5,69 prosenttiin). Konsernitasolla liputusrajaa ei ole rikottu.

OMIEN OSAKKEIDEN HANKINTA

Ahlstrom-Munksjö Oy:n hallitus päätti 2.5.2017 käyttää 6.4.2016 pidetyn varsinaisen yhtiökokouksen myöntämää valtuutusta hankkia omia osakkeita. Omia osakkeita hankitaan enintään 300 000 kappaletta. Omiin osakkeiden ostoa jatkettiin 17.5.2017 vuoden 2017 varsinaisen yhtiökokouksen myöntämän valtuutuksen perusteella. Yhtiökokous pidettiin 16.5.2017.

Omiin osakkeiden hankinta alkoi 3.5.2017 ja päättyi 13.6.2017. Tuona aikana Ahlstrom-Munksjö hankki 300 000 omaa osaketta, mikä vastaa noin 0,3 %-n osuutta osakkeista ja äänistä. Osakkeita hankittiin ensisijaisesti yhtiön osakeperusteisten kannustinjärjestelmien toteuttamiseen.

VARSINAINEN YHTIÖKOKOUS

Ahlstrom-Munksjön varsinainen yhtiökokous pidettiin 16.5.2017. Yhtiökokous vahvisti tilinpäätöksen vuodelta 2016 ja myönsi vastuuvapauden hallituksen jäsenille sekä toimitusjohtajalle tilikaudelta 2016.

Yhtiökokous päätti hallituksen ehdotuksen mukaisesti, että tilikaudelta 2016 ei jaeta osinkoa. Yhtiökokous päätti yhtiön vuoden 2016 tilinpäätöksen perusteella jakaa varoja sijoitetun vapaan oman pääoman rahastosta pääoman palautuksena niin, että pääoman palautuksen määrä on 0,23 euroa osaketta kohden.

Pääomanpalautus maksettiin niille osakkeenomistajille, jotka maksun täsmäytyspäivänä 6.9.2017 olivat merkitty joko Euroclear Finland Oy:n pitämään yhtiön osakasluetteloon tai Euroclear Sweden AB:n pitämään omistajaluetteloon. Euroclear Sweden AB huolehtii pääomanpalautuksesta Euroclear Sweden AB:ssa rekisteröidyille osakkeille. Pääomanpalautuksen maksupäivä oli 13.9.2017.

Yhtiökokous päätti, että hallituksen jäsenten lukumäärä on yhdeksän. Hallitukseen valittiin uudelleen Hans Sohlström, Peter Seligson, Elisabet Salander Björklund, Alexander Ehrnrooth, Jan Inbor (menehtyi 24.6.2017), Harri-Pekka Kaukonen, Johannes Gullichsen ja Hannele Jakosuo-Jansson. Uutena jäsenenä hallitukseen valittiin Pernilla Walfridsson. Hallituksen toimikausi jatkuu seuraavan varsinaisen yhtiökokouksen päättymiseen saakka.

Yhtiökokous päätti hallituksen esityksen mukaisesti, että tilintarkastajaksi valitaan uudelleen KPMG Oy Ab. KPMG Oy Ab on ilmoittanut yhtiön päävastuulliseksi tilintarkastajaksi KHT Anders Lundinin.

VALTUUTUS OMIEN OSAKKEIDEN HANKKIMISEEN, LUOVUTTAMISEEN JA PANTI KSI OTTAMISEEN

Yhtiökokous valtuutti hallituksen päättämään yhtiön omien osakkeiden hankkimisesta, luovuttamisesta ja pantiksi ottamisesta seuraavin ehdoin:

Valtuutuksen perusteella voidaan hankkia tai ottaa pantiksi yhteensä enintään 8 000 000 yhtiön omaa osaketta ottaen kuitenkin huomioon osakeyhtiölain määräykset yhtiön ja sen tytäryhteisöjen hallussa tai panttina kulloinkin olevien omien osakkeiden enimmäismäärästä. Osakkeet voidaan hankkia tai ottaa pantiksi yhdessä tai useammassa erässä ja muutoin kuin osakkeenomistajien omistusten mukaisessa suhteessa. Osakkeet hankitaan julkisessa kaupankäynnissä hankintahetken pörssikurssiin yhtiön vapaalla omalla pääomalla.

Valtuutus sisältää hallituksen oikeuden päättää kaikista muista omien osakkeiden hankkimisen ja pantiksi ottamisen ehdoista.

Valtuutuksen perusteella hallitus voi päättää enintään 8 000 000 yhtiön hallussa olevan oman osakkeen luovuttamisesta yhdessä tai useammassa erässä.

Valtuutus sisältää hallituksen oikeuden päättää kaikista yhtiön hallussa olevien omien osakkeiden luovuttamisen ehdoista, mukaan lukien oikeuden poiketa osakkeenomistajan etuoikeudesta. Osakkeet voidaan luovuttaa muun muassa vastikkeena yrityskaupoissa ja muissa järjestelyissä sekä yhtiön osakepohjaisten kannustinjärjestelmien toteuttamiseen tai muihin hallituksen päättämiin tarkoituksiin. Hallituksella on myös oikeus päättää osakkeiden myymisestä julkisessa kaupankäynnissä mahdollisten yritysostojen rahoittamiseksi. Valtuutus sisältää myös hallituksen oikeuden päättää pantiksi otettujen omien osakkeiden myymisestä.

Valtuutukset ovat voimassa seuraavan varsinaisen yhtiökokouksen päättymiseen asti, mutta valtuutukset päättyvät kuitenkin viimeistään kahdeksantoista (18) kuukauden kuluttua varsinaisen yhtiökokouksen päättymisestä.

HALLITUKSEN PÄÄTÖKSET YHTIÖKOKOUKSEN JÄLKEEN

Hallitus valitsi yhtiökokouksen jälkeen pitämässään järjestäytymiskokouksessa hallituksen puheenjohtajaksi Hans Sohlströmin ja varapuheenjohtajiksi Peter Seligsonin ja Elisabet Salander Björklundin.

Hallitus päätti perustaa kolme pysyvää valiokuntaa: tarkastusvaliokunnan, strategiavalioikunnan ja henkilöstöasiain valiokunnan (aiemmin palkitsemisvaliokunta). Tarkastusvaliokunnan jäsenet ovat Elisabet Salander Björklund (puheenjohtaja), Alexander Ehrnrooth, Harri-Pekka Kaukonen ja Pernilla Walfridsson.

Strategiavaliokunnan jäsenet ovat Peter Seligson (puheenjohtaja), Alexander Ehrnrooth ja Hans Sohlström (Jan Inborr menehtyi 24.6.2017). Henkilöstöasiain valiokunnan jäsenet ovat Hans Sohlström (puheenjohtaja), Johannes Gullichsen ja Hannele Jakosuo-Jansson.

MUUTOS HALLITUKSEN KOKOONPANOSSA

Ahlstrom-Munksjö Oyj:n hallituksen jäsen Jan Inborr menehtyi 24.6.2017 lyhytaikaisen sairauden murtamana. Hallitus jatkaa kahdeksan jäsenen kokoonpanolla vuoden 2018 varsinaiseen yhtiökokoukseen saakka. Hallitus on nimittänyt Hans Sohlströmin strategiavaliokuntaan Jan Inborrin tilalle.

OSAKKEENOMISTAJIEN NIMITYSTOIMIKUNTA

Ahlstrom-Munksjön kolme suurinta rekisteröitynyttä osakkeenomistajaa valitsivat 31.5.2017 edustajikseen nimitystoimikuntaan seuraavat henkilöt:

- Thomas Ahlström (Ahlström Capital Oy ja neljä muuta osakkeenomistajaa)
- Alexander Ehrnrooth (Viknum AB ja Belgrano Inversiones Oy)
- Mikko Mursula (Keskinäinen Eläkevakuutusyhtiö Ilmarinen)

Lisäksi nimitystoimikuntaan kuuluvat hallituksen nimittämänä asiantuntijajäsenenä hallituksen puheenjohtaja Hans Sohlström ja Peter Seligson. Nimitystoimikunta valitsi 7.6.2017 keskuudestaan puheenjohtajaksi Thomas Ahlströmin.

Nimitystoimikunta valmistelee yhtiökokoukselle esitettävät ehdotukset hallituksen jäsenistä ja heidän palkkioistaan sekä hallituksen valiokuntien ja nimitystoimikunnan jäsenten palkkioista.

KATSAUSKAUDEN JÄLKEISET TAPAHTUMAT

UUSI PITKÄN AIKAVÄLIN OSAKEPOHJAINEN KANNUSTINJÄRJESTELMÄ

Yhtiön hallitus on 24.10.2017 päättänyt uuden osakepohjaisen pitkän aikavälin kannustinjärjestelmän perustamisesta Ahlstrom-Munksjön avainhenkilöille. Ohjelman tavoitteena on yhdenmukaistaa yhtiön avainhenkilöiden tavoitteet osakkeenomistajien etujen kanssa yhtiön arvon kasvattamiseksi sekä sitouttaa avainhenkilöt yhtiöön Ahlstrom-Munksjön osakkeiden omistamiseen perustuvan kannustinjärjestelmän avulla.

Hallitus on lisäksi päättänyt perustaa siirtymävaiheen pitkän aikavälin kannustinohjelman, joka on tarkoitettu kattamaan Ahlstromin ja Munksjön sulautumisen ja tällä tiedotteella tiedotettuun uuteen kannustinjärjestelmään siirtymisen yhteydessä syntynyttä aukkoa palkitsemisjärjestelmissä. Siirtymävaiheen ohjelma kattaa Ahlstrom-Munksjön kaikkein tärkeimmät avainjohtajat. Järjestelmä koostuu vuosittain alkavista yksittäisistä suoriteperusteisista osakepalkkio-ohjelmista, joista kuhunkin kuuluu kolmivuotinen suoritusjakso. Ensimmäinen suoritusjakso alkaa vuoden 2017 alusta lukien. Kunkin uuden yksittäisen ohjelman alkaminen edellyttää yhtiön hallituksen vuosittain tekemää päätöstä. Suoritusjaksoon 2017-2019 sovellettavat suorituskriteerit ovat yhtiön osakkeen absoluuttinen kokonaistuoton kehitys (TSR) huomioiden osakkeen hintakehityksen sekä suoritusjakson aikana maksetut osingot. Palkkion maksaminen on lisäksi ehdollinen hallituksen asettaman käyttökatteen (EBITDA) vähimmäismäärän saavuttamiselle.

Hallitus on valinnut noin 65 avainhenkilöä oikeutetuiksi osallistumaan ensimmäiseen, vuodet 2017-2019 kattavaan ohjelmaan.

Ensimmäisen ohjelman nojalla mahdollisesti suoritettava palkkio maksetaan vuonna 2020. Palkkio voidaan yhtiön valinnan mukaan maksaa joko yhtiön osakkeina tai rahassa. Yksityiskohtaisia lisätietoja pitkän aikavälin osakepohjaisesta kannustinjärjestelmästä löytyy yhtiön 24.10.2017 julkaisemasta pörsstitiedotteesta: www.ahlstrom-munksjo.com/fi/Media/tiedotteet/

LIIKETOIMINNAN LÄHIAJAN RISKIT

Ahlstrom-Munksjön toimintaan kohdistuu markkinoista, yleisestä taloustilanteesta ja toimialakohtaisesta kehityksestä johtuvia riskejä sekä riskejä, jotka liittyvät yrityksen toimintaan, liiketoimintaympäristön muutoksiin, maailmantalouden kehitykseen tai lainsäädännön muutoksiin. Riskit voivat toteutuessaan olennaisesti vaikuttaa negatiivisesti Ahlstrom-Munksjön toimintaan, tulokseen sekä yrityksen taloudelliseen asemaan.

Ahlstrom-Munksjön toiminnan merkittävimmät riskit ja epävarmuustekijät liittyvät tuotteiden kysynnän ja hintojen kehitykseen, pääraaka-aineiden saatavuuteen ja kustannuksiin, rahoitusriskiin, liiketoimintaympäristön tekijöihin sekä yleiseen rahoitusmarkkinoiden tilaan. Titaanidioksidi on Decor-paperin tärkeä raaka-aine. Tällä hetkellä on olemassa, puutteellisen tarjonnan takia, tämän raaka-aineen saatavuuteen liittyvä riski. Ahlstrom-Munksjön pääasiallisia rahoitusriskejä ovat korko- ja valuuttariski, maksuvalmiusriski ja luottoriski. Konserni on altistunut veroriskeille mahdollisten tulevien verolainsäädännön muutosten tai nykyisen verolainsäädännön soveltamispäätösten sekä käynnissä olevien tai tulevien verotarkastusten tai -vaatimusten myötä.

Ahlstrom-Munksjö toimii usesissa maissa, ja päivittäisessä liiketoiminnassa syntyy toisinaan kiistoja. Yhtiö on joskus osallisena oikeusmenettelyissä, riidoissa, vahingonkorvausvaatimuksissa ja muissa menettelyissä, joiden lopullista tulosta ei voi ennustaa. Ottaen kaikki kauden lopussa saatavilla olleet tiedot huomioon, niiden lopputulosten ei kuitenkaan odoteta vaikuttavan merkittävästi yhtiön taloudelliseen asemaan.

Lisätietoja Ahlstrom-Munksjön riskienhallinnasta ja liiketoimintaan liittyvistä riskeistä on julkaistu vuosikertomuksessa osoitteessa www.ahlstrom-munksjo.com.

Tämä katsaus on laadittu kansainvälisten tilinpäätösstandardien (IFRS) mukaisesti. Vertailuluvut viittaavat edellisvuoden vastaavaan ajanjaksoon, ellei toisin ole mainittu. Eräät kannanotot tässä tiedotteessa ovat tulevaisuutta koskevia arvioita, jotka perustuvat yhtiön johdon tämänhetkisiin näkemyksiin. Arviot sisältävät riskejä ja epävarmuustekijöitä ja ovat siten alltiita yleisen taloudellisen tilanteen ja yhtiön liiketoiminnan muutoksille.

Ahlstrom-Munksjö Oyj
Hallitus

LISÄTIETOJA

Jan Åström, toimitusjohtaja, +46 10 250 1001
Pia Aaltonen-Forsell, talousjohtaja, +46 250 1029
Anna Selberg, SVP, viestintä ja sijoittajasuhteet, +46 703 23 10 32

WEBCAST-LÄHETYS JA PUHELINKONFERENSSI

Osavuositarkastuksen julkistamispäivänä 25.10.2017 järjestetään yhdistetty tiedotustilaisuus, puhelinkonferenssi ja suora webcast-lähetys Helsingissä ravintola Savoyssa (Eteläesplanadi 14, 7. kerros) klo 11. Toimitusjohtaja Jan Åström ja talousjohtaja Pia Aaltonen-Forsell esittelevät katsauksen englanniksi.

WEBCAST-LÄHETYS JA PUHELINKONFERENSSI

Tilaisuutta voi seurata osoitteessa
http://qsb.webcast.fi/a/ahlstrommunksjo/ahlstrommunksjo_2017_1025_q3/

Puhelinnumero Suomessa: 09 7479 0404
Puhelinnumero Ruotsissa: +46 (0)8 5065 3942
Puhelinnumero Isossa-Britanniassa: +44 (0)330 336 9411
Puhelinnumero Yhdysvalloissa: +1 719 325 4746

Tunnus: 5895267

Puhelinkonferenssin osallistujia pyydetään soittamaan johonkin edellä mainituista numeroista 5–10 minuuttia ennen tilaisuuden alkua. Tallenne puhelinkonferenssista tulee saataville Ahlstrom-Munksjön verkkosivuille myöhemmin samana päivänä.

TALOUDELLINEN TIEDOTTAMINEN

Tilinpäätöstiedote 2017

13.2.2018

AHLSTROM-MUNKSJÖ LYHYESTI

Ahlstrom-Munksjö on johtava kuitupohjaisten materiaalien valmistaja maailmanlaajuisesti tarjoten innovatiivisia ja kestävän kehityksen mukaisia ratkaisuja. Tuotteisiimme kuuluvat koristepaperit, suodatinmateriaalit, irrokepohjapaperit, hiomapaperit, kuitukankaat, elektrotekniset paperit, lasikuitumateriaalit, elintarvikepakkaukset ja etiketit, teipit, terveydenhuollon kankaat sekä diagnostiikan sovellukset. Liikevaihtomme on noin 2,15 miljardia euroa vuodessa ja meitä on 6 000 henkeä. Ahlstrom-Munksjön osake on noteerattu Nasdaq Helsingissä ja Tukholmassa. Yhtiö syntyi Ahlstrom Oyj:n ja Munksjö Oyj:n yhdistyttyä 1.4.2017. Lue lisää osoitteessa www.ahlstrom-munksjo.com.

LIITE: KONSERNIN OSAVUOSIKATSAUS

Konsernin osavuosisikatsaus on tilintarkastamaton. Vertailuluvut sisältävät ainoastaan Munksjö-konsernin

LYHENNETTY KONSERNIN LAAJA TULOSLASKELMA					
Milj. euroa	Q3/2017	Q3/2016	1-9/2017	1-9/2016	2016
Liikevaihto	541,6	269,6	1 412,9	860,5	1 142,9
Liiketoiminnan muut tuotot	1,6	1,2	11,5	5,3	7,5
Tuotot yhteensä	543,3	270,8	1 424,3	865,8	1 150,4
Liiketoiminnan kulut					
Varaston muutos	-0,4	0,0	-5,5	2,1	2,7
Materiaalit ja tarvikkeet	-256,8	-126,5	-662,9	-411,5	-544,2
Liiketoiminnan muut kulut	-124,9	-65,9	-334,7	-199,5	-266,2
Henkilöstökulut	-97,8	-48,9	-263,8	-156,3	-212,6
Poistot ja arvonalennukset	-31,6	-14,0	-76,0	-42,1	-55,2
Liiketoiminnan kulut yhteensä	-511,6	-255,3	-1 342,9	-807,3	-1 075,5
Osuus pääomaosuusmenetelmällä yhdisteltävien sijoitusten tuloksesta	0,0	0,0	0,0	0,0	0,0
Liiketulos	31,7	15,5	81,4	58,5	74,9
Rahoituserät, netto	-6,8	-3,7	-19,6	-14,2	-15,9
Voitto/(tappio) ennen veroja	24,9	11,8	61,8	44,3	59,0
Tuloverot	-7,4	-3,5	-18,0	-12,8	-15,7
Kauden tulos	17,5	8,3	43,8	31,5	43,3

Konsernin osavuositarkastus on tilintarkastamaton. Vertailuluvut sisältävät ainoastaan Munksjö-konsernin

LAAJA TULOSLASKELMA					
Milj. euroa	Q3/2017	Q3/2016	1-9/2017	1-9/2016	2016
Kauden tulos	17,5	8,3	43,8	31,5	43,3
Muut laajan tuloksen erät					
Erät jotka saatetaan myöhemmin siirtää tulosvaikutteisiksi					
Muuntoerot	-10,0	-1,4	-45,0	8,9	11,0
Ulkomaisiin yksiköihin tehtyjen nettosijoitusten suojaukset	0,0	-	0,1	-	-
Rahavirran suojausrahaston muutos	1,3	-1,3	1,2	-4,0	-2,4
Rahavirran suojauksen siirrot tämän kauden tulokseen	-1,3	1,2	-0,2	2,1	3,1
Erät, joita ei siirretä tulosvaikutteisiksi					
Vakuutusmatemaattiset voitot ja tappiot etuusperusteisista eläkejärjestelyistä	2,3	0,0	6,8	0,0	-3,3
Muihin laajan tuloksen eriin liittyvät verot	-0,6	0,0	-2,7	0,4	0,7
Laaja tulos yhteensä	9,3	6,9	4,0	38,9	52,4
Tuloksen jakautuminen:					
Emoyhtiön omistajille	17,3	8,3	43,3	31,3	43,1
Määräysvallattomille omistajille	0,2	0,0	0,5	0,2	0,2
Laajan tuloksen jakautuminen:					
Emoyhtiön omistajille	9,2	6,9	3,7	38,7	52,2
Määräysvallattomille omistajille	0,1	0,0	0,3	0,2	0,2
<i>Liikkeessä olevien osakkeiden keskimääräinen lukumäärä*</i>	96 073 711	50 761 581	81 189 753	50 761 581	50 761 581
Tulos/osake, EUR **	0,18	0,16	0,71	0,62	0,85
Tulos/osake, EUR (laimennettu)**	0,18	0,16	0,71	0,62	0,85
Vertailukelpoinen, laimentamaton osakekohtainen tulos ilman sulautumiseen liittyviä erä**	0,34		0,98		

* Oikaistu omilla osakkeilla

**1-9/2017 on pro forma

Konsernin osavuositarkastus on tilintarkastamaton. Vertailuluvut sisältävät ainoastaan Munksjö-konsernin

TASE			
Milj. euroa	30.9.2017	30.9.2016	31.12.2016
VARAT			
Pitkäaikaiset varat			
Aineelliset käyttöomaisuushyödykkeet	834,8	416,1	421,1
Liikearvo	434,4	225,5	226,1
Muut aineettomat hyödykkeet	309,5	43,5	43,1
Pääomaosuusmenetelmällä yhdisteltävät sijoitukset	2,2	2,2	2,2
Muut pitkäaikaiset varat	14,1	3,2	9,0
Laskennalliset verosaamiset	16,7	48,3	40,8
Pitkäaikaiset varat yhteensä	1 611,6	738,8	742,3
Lyhytaikaiset varat			
Vaihto-omaisuus	273,2	156,0	158,2
Myyntisaamiset	236,1	115,9	104,8
Muut lyhytaikaiset varat	56,1	30,4	33,5
Tuloverosaamiset	7,4	1,2	1,7
Rahavarat	225,7	116,2	146,0
Lyhytaikaiset varat yhteensä	798,5	419,7	444,2
VARAT YHTEENSÄ	2 410,1	1 158,5	1 186,5
OMA PÄÄOMA JA VELAT			
Oma pääoma yhteensä	1 028,2	424,9	437,7
Pitkäaikaiset velat			
Pitkäaikaiset lainat	552,8	293,6	293,5
Muut pitkäaikaiset velat	0,8	3,1	0,9
Työsuhde-etuuksiin liittyvät veloitteet	98,0	51,7	54,7
Laskennalliset verovelat	123,9	74,4	66,6
Varaukset	20,3	17,7	16,0
Pitkäaikaiset velat yhteensä	795,8	440,5	431,7
Lyhytaikaiset velat			
Lyhytaikaiset lainat	77,1	22,4	22,0
Ostovelat	252,2	141,2	162,9
Velat pääomaosuusmenetelmällä yhdisteltäville sijoituksille	7,8	5,9	7,1
Siirtovelat	213,0	103,6	98,7
Tuloverovelat	14,4	8,0	11,9
Muut lyhytaikaiset velat ja varaukset	21,6	12,0	14,5
Lyhytaikaiset velat yhteensä	586,1	293,1	317,1
Velat yhteensä	1 381,9	733,6	748,8
OMA PÄÄOMA JA VELAT YHTEENSÄ	2 410,1	1 158,5	1 186,5

LASKELMA OMAN PÄÄOMAN MUUTOKSISTA

- 1) Osakepääoma
- 2) Sijoitetun vapaan oman pääoman rahasto
- 3) Muut rahastot
- 4) Omat osakkeet
- 5) Muuntoerot
- 6) Kertyneet voittovarot
- 7) Yhteensä
- 8) Määräysvallattomien omistajien osuus
- 9) Oma pääoma yhteensä

Milj. euroa	1)	2)	3)	4)	5)	6)	7)	8)	9)
Oma pääoma 1.1.2016	15,0	269,3	388,1	-3,1	-20,9	-251,2	397,2	4,1	401,3
Kauden tulos	-	-	-	-	-	31,3	31,3	0,2	31,5
Muut laajan tuloksen erät	-	-	-1,5	-	8,9	-	7,4	-	7,4
Kauden laaja tulos	-	-	-1,5	-	8,9	31,3	38,7	0,2	38,9
Pääoman palautus ja osingot	-	-15,2	-	-	-	-	-15,2	-0,3	-15,5
Henkilöstön osakepohj. kannustinjärjestely	-	-	-	-	-	0,2	0,2	-	0,2
Oma pääoma 30.09.2016	15,0	254,1	386,6	-3,1	-12,0	-219,7	420,9	4,0	424,9
Oma pääoma 1.1.2017	15,0	254,1	385,0	-3,1	-9,9	-207,4	433,7	4,0	437,7
Kauden tulos	-	-	-	-	-	43,3	43,3	0,5	43,8
Muut laajan tuloksen erät	-	-	0,8	-	-44,7	4,2	-39,7	-0,2	-39,9
Kauden laaja tulos	-	-	0,8	-	-44,7	47,6	3,7	0,3	4,0
Suunnattu osakeanti (sulautuminen)	70,0	311,8	-	-	-	250,8	632,6	4,8	637,4
Muutokset omissa osakkeissa	-	-	-	-5,6	-	-	-5,6	-	-5,6
Pääoman palautukset ja osingot	-	-44,9	-	-	-	-	-44,9	-0,3	-45,2
Henkilöstön osakepohj. kannustinjärjestely	-	-	-	2,4	-	-2,3	0,1	-	0,1
Oma pääoma 30.09.2017	85,0	521,0	385,8	-6,3	-54,6	88,6	1 019,4	8,8	1 028,2

Konsernin osavuositarkastus on tilintarkastamaton. Vertailuluvut sisältävät ainoastaan Munksjö-konsernin

RAHAVIRTALASKELMA					
Milj. euroa	Q3/2017	Q3/2016	1-9/2017	1-9/2016	2016
Liiketoiminnan rahavirta					
Kauden tulos	17,5	8,3	43,8	31,5	43,3
Oikaisut yhteensä	41,6	21,2	107,3	69,1	86,8
Nettokäyttöpääoman muutokset	2,5	10,0	3,0	-11,4	5,0
Varausten muutos	1,8	-2,6	0,5	-6,2	-7,9
Rahoituserät	-4,9	-2,9	-18,5	-8,8	-11,6
Maksetut / saadut tuloverot	-7,0	-1,4	-26,9	-1,2	-1,3
Liiketoiminnan nettorahavirta	51,6	32,6	109,3	73,0	114,3
Investointien rahavirta					
Investoinnit aineellisiin ja aineettomiin hyödykkeisiin	-17,8	-10,6	-44,3	-28,5	-39,2
Muut investointitoiminnot	3,3	0,0	2,9	0,0	0,0
Investointien nettorahavirta	-14,5	-10,6	-41,4	-28,5	-39,2
Rahoituksen rahavirta					
Maksetut osingot ja muut	-19,5	0,0	-45,9	-15,5	-15,5
Oman pääoman ehtoisen lainan korot	-	-	-6,9	-	-
Oman pääoman ehtoisen lainan takaisinosto	-	-	-100,0	-	-
Lainojen ja muiden rahoitustoimintojen muutokset	-14,7	-8,4	108,5	-17,6	-18,4
Omien osakkeiden myynti/lunastus	-	-	-5,6	-	-
Rahoituksen nettorahavirta	-34,2	-8,4	-50,0	-33,1	-33,9
Rahavarojen muutos					
Rahavarat tilikauden alussa*	222,9	103,4	212,5	105,1	105,1
Valuuttakurssien muutosten vaikutus	0,0	-0,8	-4,8	-0,3	-0,3
Rahavarat tilikauden lopussa	225,7	116,2	225,7	116,2	146,0

*Sisältää 66,6 milj. euroa sulautumisessa siirtyneitä rahavaroja

OSAVUOSIKATSAUKSEN LIITETIEDOT

Laskentaperiaatteet

Tämä tilintarkastamaton osavuositarkastus on laadittu EU:ssa sovellettavaksi hyväksytyyn "IAS 34 Osavuositarkastukset" -standardin mukaisesti. Esittämistä varten yksittäiset luvut ja loppusummat on pyöristetty miljooniksi yhdellä desimaalilla, mikä saattaa aiheuttaa pyöristyseroja yhteenlaskuissa. Tämän lisäksi myös prosenttiluvut saattavat sisältää pyöristyksestä johtuvia eroja. Laadintaperiaatteet ovat samat kuin Munksjön vuosikertomuksessa vuodelta 2016.

Lisää tärkeimpien pro forma -lukujen laskentaperusteista löytyy 15.5.2017 julkaistusta pörssitiedotteesta ja yhtiön verkkosivuilta: www.ahlstrom-munksjo.com

IFRS 15 Myyntituotot asiakassopimuksista

IFRS 15:n käyttöönoton vaikutuksia konsernin tilinpäätökseen arvioidaan parhaillaan. Standardilla ei odoteta olevan olennaista vaikutusta myynnin tulouttamiseen Ahlstrom-Munksjö konsernissa, jonka liiketoiminta on pääosin tavaroiden myyntiä vakiintuneella ja kypsällä liiketoimintamallilla.

Johdannaissopimukset

Valuuttajohdannaisten käypä arvo oli 0,3 milj. euroa ja korkojohdannaisten -0,2 milj. euroa kolmannen vuosineljänneksen lopussa. Käyvän arvon hierarkiassa johdannaiset kuuluvat tasoon 2.

Konsernin osavuositarkastus on tilintarkastamaton. Vertailuluvut sisältävät ainoastaan Munksjö-konsernin

TÄSMÄYTYSLASKELMA, OIKAISTUT KÄYTTÖKATE JA LIIKEVOITTO					
Milj. euroa	Q3/2017	Q3/2016	1-9/2017	1-9/2016	2016
Oikaistu käyttökate	70,4	29,5	185,1	100,6	136,7
Poistot ja arvonalentumiset	-31,6	-14,0	-76,0	-42,1	-55,2
Oikaistu liikevoitto	38,8	15,5	109,2	58,5	81,5
Vertailukelpoisuuteen vaikuttavat erät liikevoitossa	-7,0	0,0	-27,7	0,0	-6,6
Liikevoitto	31,7	15,5	81,4	58,5	74,9

Vuoden 2017 kolmannen vuosineljänneksen oikaistu käyttökate ja liikevoitto sisältävät käyttöomaisuuden myyntivoittoa 1,9 milj.euroa.

KONSERNIN TUNNUSLUVUT					
	Q3/2017	Q3/2016	1-9/2017	1-9/2016	2016
<i>Kate (oik)</i>					
Käyttökate, %	13,0%	10,9%	13,1%	11,7%	12,0%
Liiketulos, %	7,2%	5,7%	7,7%	6,8%	7,1%
<i>Tuotto (12 kuukauden jatkuva)</i>					
Operatiivisen pääoman tuotto, % (oik)	12,1%	10,1%	12,1%	10,1%	12,3%
Oman pääoman tuotto, %	9,2%	9,4%	9,2%	9,4%	10,2%
<i>Pääomarakenne kauden lopussa</i>					
Operatiivinen pääoma, milj. euroa	1 544,4	657,6	1 544,4	657,6	643,2
Oma pääoma, milj. euroa	1 028,2	424,9	1 028,2	424,9	437,7
Korollinen nettovelka, milj. euroa	404,2	199,8	404,2	199,8	169,5
Velkaantumisaste, %	39,3%	47,0%	39,3%	47,0%	38,7%
Omavaraisuusaste, %	42,7%	36,7%	42,7%	36,7%	36,8%
<i>Osakekohtainen (laimentamaton ja laimennettu)</i>					
Osakekohtainen tulos, EUR*	0,18	0,16	0,71	0,62	0,85
Oma pääoma osaketta kohden, EUR	10,7	8,3	10,7	8,3	8,6
Liikkeessä olevien osakkeiden lukumäärä kauden lopussa	96 073 711	50 761 581	96 073 711	50 761 581	50 761 581
Käyttöomaisuusinvestoinnit, milj. euroa	17,8	10,6	44,3	28,5	39,2
Henkilöstö keskimäärin, FTE	5 918	2 784	4 847	2 756	2 755

*1-9/2017 on pro forma

Konsernin osavuositarkastus on tilintarkastamaton. Vertailuluvut sisältävät ainoastaan Munksjö-konsernin

SEGMENTIT VUOSINELJÄNNEKSITTÄIN (PRO FORMA)					
	Q3/2017	Q2/2017	Q1/2017	Q4/2016	Q3/2016
Liikevaihto, milj. euroa					
Decor	90,5	98,2	95,4	88,7	84,9
Filtration & Performance	162,0	174,3	169,0	149,5	156,5
Industrial Solutions	155,9	162,5	163,7	155,5	148,4
Specialties	138,3	151,1	145,9	139,8	141,2
Muut ja eliminoinnit	-5,1	-9,2	-7,1	-6,1	-7,4
Konserni	541,6	576,9	566,9	527,5	523,5
Vertailukelpoinen käyttökate (EBITDA), milj. euroa					
Decor	5,8	8,1	11,3	11,4	11,0
Filtration & Performance	31,1	33,1	31,8	19,5	29,7
Industrial Solutions	26,8	27,9	28,4	28,7	21,9
Specialties	10,4	14,7	17,5	13,2	16,5
Muut ja eliminoinnit	-3,7	-6,4	-9,5	-11,4	-8,9
Konserni	70,4	77,4	79,4	61,3	70,2
Vertailukelpoinen käyttökate marginaali (EBITDA), %					
Decor	6,4 %	8,2 %	11,8 %	12,9 %	13,0 %
Filtration & Performance	19,2 %	19,0 %	18,8 %	13,0 %	19,0 %
Industrial Solutions	17,2 %	17,2 %	17,4 %	18,4 %	14,8 %
Specialties	7,5 %	9,7 %	12,0 %	9,4 %	11,7 %
Muut ja eliminoinnit					
Konserni	13,0 %	13,4 %	14,0 %	11,6 %	13,4 %

LIIKETOIMINTOJEN YHDISTÄMINEN

Ahlstrom Oyj:n ja Munksjö Oyj:n sulautuminen

Ahlstrom Oyj ja Munksjö Oyj sulautuivat 1.4.2017. Yhdistetyn yhtiön nimeksi tuli Ahlstrom-Munksjö Oyj. Yhdistymisen myötä syntyi yksi maailman johtavista toimijoista kestäväen kehityksen mukaisissa, innovatiivisissa kuitupohjaisissa ratkaisuisa. Sulautumiselle saatiin Ahlstromin ja Munksjön ylimääräisten yhtiökokousten hyväksyntä 11.1.2017 ja Euroopan komission hyväksyntä 13.3.2017.

Ahlstromin osakkeenomistajille annettiin sulautumisvastikkeena yhteensä 45 376 992 Ahlstrom-Munksjön uutta osaketta. Osakkeiden kokonaismäärä nousi 96 438 573 kappaleeseen. Kaupankäynti uusilla osakkeilla alkoi Nasdaq Helsingissä ja Tukholmassa 3.4.2017.

Alustavat hankituista varoista ja vastattavaksi otetuista veloista kirjatut määrät

	Milj. euroa
Luovutettu vastike yhteensä	632,6
	Käypä arvo
Aineettomat hyödykkeet	288,8
Aineelliset käyttöomaisuushyödykkeet	452,9
Muut pitkäaikaiset varat	19,8
Laskennalliset verosaamiset	38,9
Vaihto-omaisuus	122,0
Myynti- ja muut saamiset	205,7
Rahoituslainat	-308,9
Työsuhde-etuuksiin liittyvät veloitteet	-55,0
Ostovelat ja muut velat	-345,2
Yksilöitävissä oleva nettovarallisuus yhteensä	418,9
Vähemmistöosuus	-4,8
Liikearvo	218,4

Sulautumisesta johtuen, Ahlstrom-Munksjö -konsernille siirtyi 62,9 milj. euroa vastuita, joka ovat pääosin samaan konserniin kuuluvien yhtiöiden puolesta annettuja takauksia.

Alustavat hankituista varoista ja vastaavaksi otetuista veloista kirjattavat aineettomat hyödykkeet hankintahetkellä ovat 288,8 milj. euroa, sisältäen asiakassuhteet ja teknologiaan liittyvät aineettomat hyödykkeet. Alustava liikearvo on 218,4 milj. euroa ja sisältää hankitun työvoiman ja yhdistymisestä syntyviä synergiaetuja, esimerkiksi yleiskulujen vähenemisen, hankintatoimintojen kustannusten vähenemisen ja operatiivisen tehokkuuden paranemisen.

TUNNUSLUKUJEN LASKENTAPERUSTEET

Käyttökate

Liiketulos ennen poistoja

Käyttökateprosentti

Käyttökate suhteessa liikevaihtoon

Liiketulosprosentti

Liiketulos poistojen jälkeen suhteessa liikevaihtoon

Oman pääoman tuotto

Tilikauden tulos suhteessa tilikauden alun ja tilikauden lopun oman pääoman keskiarvoon

Operatiivinen pääoma

Taseen loppusumma vähennettynä korollisilla saamisilla, verosaamisilla ja korottomilla veloilla, sisältäen työsuhde-etuuksiin liittyvät velvoitteet

Operatiivisen pääoman tuotto

Liiketulos suhteessa operatiiviseen pääomaan laskettuna edellisten kahdentoista kuukauden perusteella

Korollinen nettovelka

Korolliset hyödykkeet (sisältäen rahat ja pankkisaamiset) vähennettynä korollisilla veloilla

Velkaantumisasaste

Korolliset nettovelat suhteessa emoyhtiön omaan pääomaan, joka sisältää määräysvallattomien osuuden

Omavaraisuusaste

Emoyhtiön oma pääoma, joka sisältää määräysvallattomien osuuden, suhteessa taseen loppusummaan

Osakekohtainen tulos

Tilikauden tulos - vähemmistöosuus suhteessa keskimääräiseen osakemäärään tilikaudella

Oma pääoma osaketta kohden

Emoyhtiön omistajille kuuluva tulos suhteessa tilikauden lopun osakemäärään

Vertailukelpoinen, laimentamaton osakekohtainen tulos ilman sulautumiseen liittyviä eriä, (PPA)

Vertailukelpoinen tilikauden tulos ilman sulautumiseen liittyviä eriä suhteessa keskimääräiseen osakemäärään tilikaudella

Korolliset velat ja saamiset

Velat ja saamiset, joihin liittyy sopimukseen perustuva velvollisuus tai oikeus saada korkoa rahoituslaitokselta

Vertailukelpoisuuteen vaikuttavat erät

Tuotot ja kulut, jotka perustuvat poikkeuksellisiin liiketoimiin ja jotka eivät liity varsinaiseen liiketoimintaan