

AHLSTROM

Ahlstrom Sijoittajaesitys

Maaliskuu 2015

Sisältö

- Ahlstrom lyhyesti
- 2014 ja Q4/2014 yhteenveto sekä tulevaisuuden näkymät
- Liiketoiminta-alueet
- Strateginen polku
- Pitkäaikaiset taloudelliset tavoitteet
- Yritysvastuu
- Taloudellista tietoa 2010-2014
- Velkarahoitus
- Globaalit hankinnat

Ahlstrom tänään



- Korkealaatuisia kuitupohjaisia materiaaleja valmistava yritys
- Noin 3 500 työntekijää 22 maassa
- Liikevaihto noin 1 miljardi euroa vuonna 2014 (jatkuvat toiminnot)
- Perustettu 1851, katse koko ajan tulevaisuudessa
- Osake noteerattu NASDAQ OMX Helsingissä vuodesta 2006

Liiketoiminta-alueet

1.1.2015 alkaen

Filtration

Globaali johtaja kuljetusteollisuuden suodatinmateriaaleissa, sekä ilman- ja vedensuodatinmateriaalien toimittaja, jolla on johtava markkina-asema bioteknologia- ja laboratoriosovelluksissa.



Building and Energy

Johtava tapetti-, lattiaratkaisujen- ja tuulimyllyjen siipilapamateriaalien maailmanlaajuinen toimittaja.

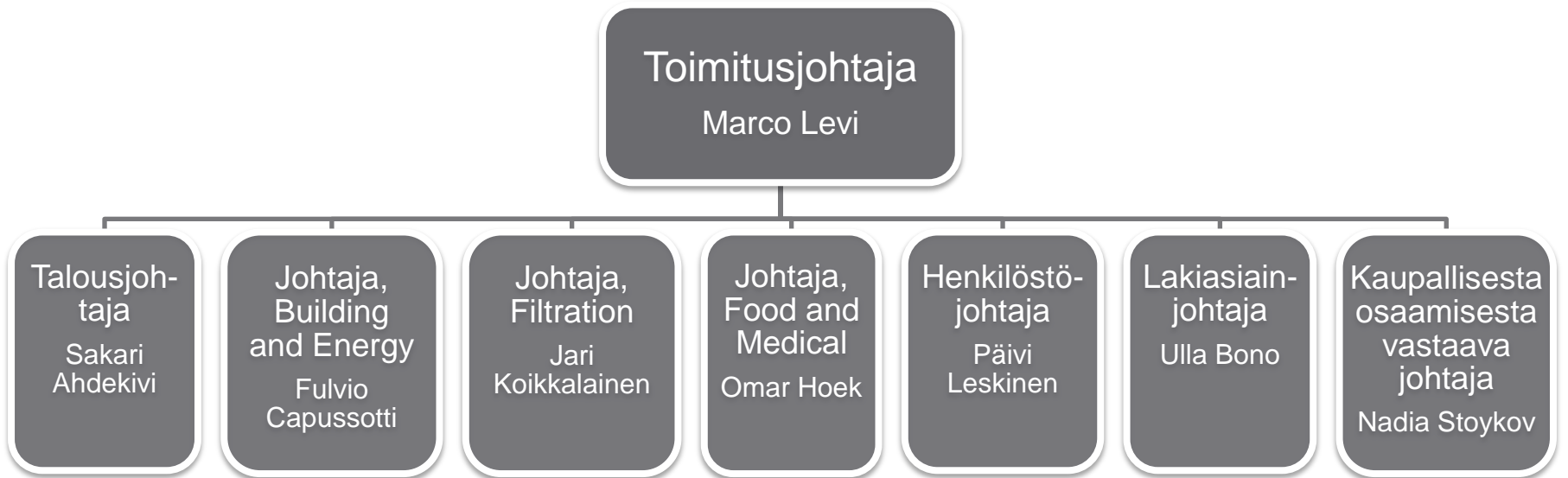


Food and Medical

Johtava maailmanlaajuinen toimija juoma-, ja elintarvikepakkaus-, maalarinteippi- sekä leikkaussalivaate- ja liinamateriaaleissa.



Johtoryhmä



Maailmanlaajuinen toiminta

Pohjois- ja Etelä-Amerikka:

- 876 työntekijää 3 maassa
- 6 tehdasta
- 34 % liikevaihdosta

Eurooppa:

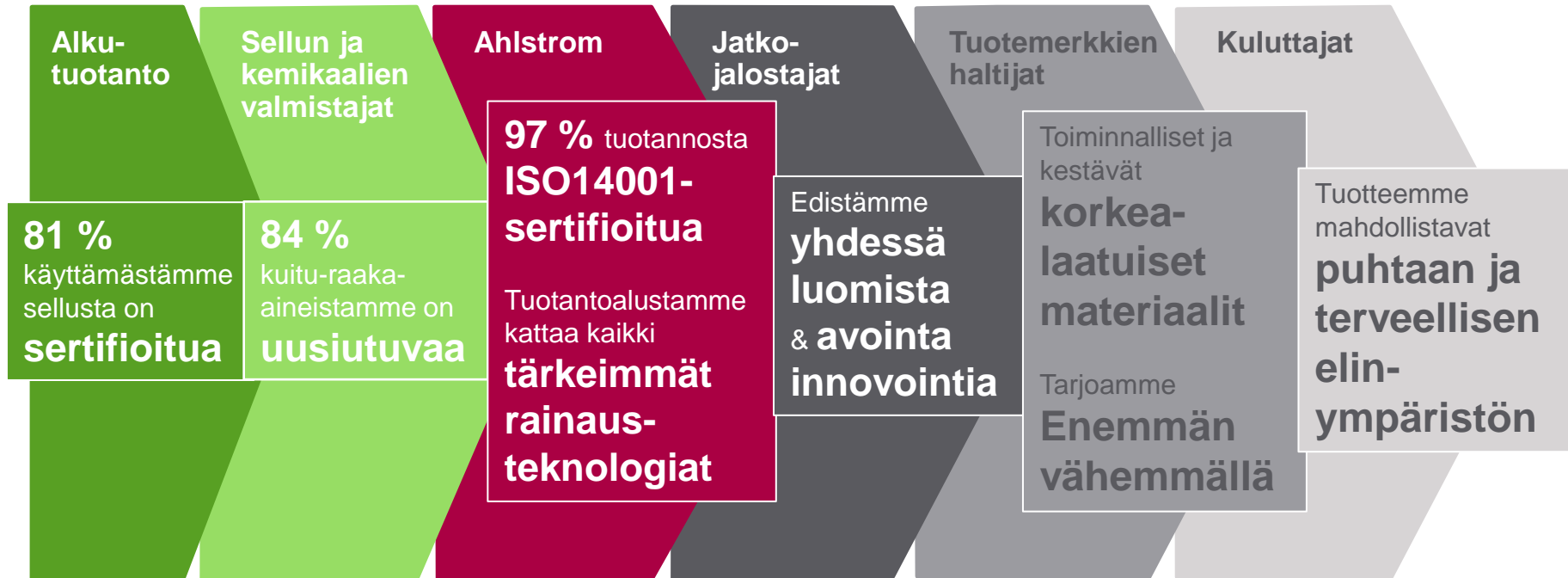
- 1 919 työntekijää 11 maassa
- 19 tehdasta
- 48 % liikevaihdosta

Aasia ja Tyynenmeren alue:

- 601 työntekijää 8 maassa
- 4 tehdasta
- 16 % liikevaihdosta

- Tehtaat
- Tuotekehityskeskukset
- Palvelukeskukset
- Pääkonttori

Luomme arvoa sidosryhmille



Ahlstromin historia



- **1851:** A. Ahlströmin Osakeyhtiö aloitti toimintansa paperiruukki-, saha- ja laivanvarustamotoiminnalla
- **1931:** Suomen suurin teollisuusyritys 30 tuotantoyksiköllä ja yli 5 000 työntekijällä
- **1963:** Kansainvälistymisen pioneeri italialaisyhtiön oston myötä
- **1980-luvulla** alkoi toimintojen fokuoiminen, joka on jatkunut aina tähän päivään saakka
- Vuoteen **1998** mennessä 73 % yhtiön henkilöstöstä toimi ulkomailla
- A. Ahlström Osakeyhtiö jakautui kolmeen osaan vuonna 2001 ja Ahlstrom listautui pörssiin vuonna 2006

Merkittäviä yritysostoja ja -myyntejä

Painopiste erikoispapereissa ja suodatinmateriaaleissa

- Filtration Sciences Inc. -yritysosto Yhdysvalloissa (1989)

Kohti kuitukankaita

- Sibille-Dalle – yritysosto Ranskassa (1996)

Laajentuminen ja keskittyminen kuitukankaisiin sekä erikoispapereihin

Yritysostoja:

- Dexterin kuitukangastuotanto Yhdysvalloissa sekä Britanniassa (2000)
- Orlandin kuitukangastuotanto Italiassa (2007)
- Fiberwebin pyyhkimistuoteliiketoiminnot Italiassa, Espanjassa sekä Yhdysvalloissa (2007)
- Fabriano Filter Media Italiassa (2007)

Keskittyneempi liiketoimintaportfolio ja laajentuminen Aasiassa

- Suodatinmateriaalitehtaan osto Kiinassa (2010)
- Yhteisyritys teippimateriaalien sekä terveydenhuollon paperien valmistukseen Kiinassa (2010)
- 49,5 % osuuden osto Porous Power Technologies -yhtiössä (2011)
- Munktell Filter AB -yritysosto (2012)

1980-luku

1990-luku

2000-luku

2010-luku

Merkittävimmät yritysmyynnit ja liiketoiminnoista luopumiset:

- Graafiset paperit (Varkauden integraatti 1987)

Merkittävimmät yritysmyynnit ja liiketoiminnoista luopumiset:

- Ahlstrom Machinery (2000)
- Ahlstrom Pumps (2000)
- Ahlstrom Electronics (2000)
- Åkerlund & Rausing (2000) ja joustopakkaukset (2001)
- Kamtech (2002)
- Alcore (2004-2006)

Merkittävimmät yritysmyynnit ja liiketoiminnoista luopumiset:

- Luopuminen eräistä pölyn ja ilman suodatinmateriaaleista sekä tiiviste- ja suojapapereista (2010)
- Home and Personal -liiketoiminta-alueen myynti (2011)
- Label and Processing -liiketoimintojen jakautuminen (2013)

2014 ja Q4/2014 yhteenveto & tulevaisuuden näkymät

Vuosi 2014 lyhyesti



Plussat

- + Operatiivinen tulos yli tuplaantui parantuneen hinnoittelun ja alhaisemman kustannustason tukemana
- + Advanced Filtration, Transportation ja Food -liiketoiminnot paransivat tulostaan
- + Kulujen sopeuttamisohjelma lähenee päättymistään ja tavoitellut säästöt saavutetaan
- + Uusi yksinkertaistettu rakenne ja organisaatio paikallaan

Miinukset

- Alhaisempi kapasiteetin käyttöaste Building and Energy -liiketoiminnassa
- Medical-liiketoiminta edelleen tappiollinen

Avainluvut

Operatiivinen tulos yli kaksinkertaistui vuonna 2014

Milj. euroa	2014	2013	Muutos, %	Q4/2014	Q4/2013	Muutos, %
Liikevaihto	1 001,1	1 014,8	-1,3	247,0	243,4	1,5
EBITDA*	78,6	65,0	21,1	11,5	10,2	13,0
<i>% liikevaihdosta</i>	<i>7,9</i>	<i>6,4</i>		<i>4,7</i>	<i>4,2</i>	
Liikevoitto ilman kertaluonteisia eriä	28,6	13,4	113,9	-1,8	-2,5	30,5
<i>% liikevaihdosta</i>	<i>2,9</i>	<i>1,3</i>		<i>-0,7</i>	<i>-1,0</i>	
Velkaantumisaste**	79,3	85,5		79,3	85,5	
Sijoitetun pääoman tuotto, %	-0,5	0,9		-2,6	-3,5	

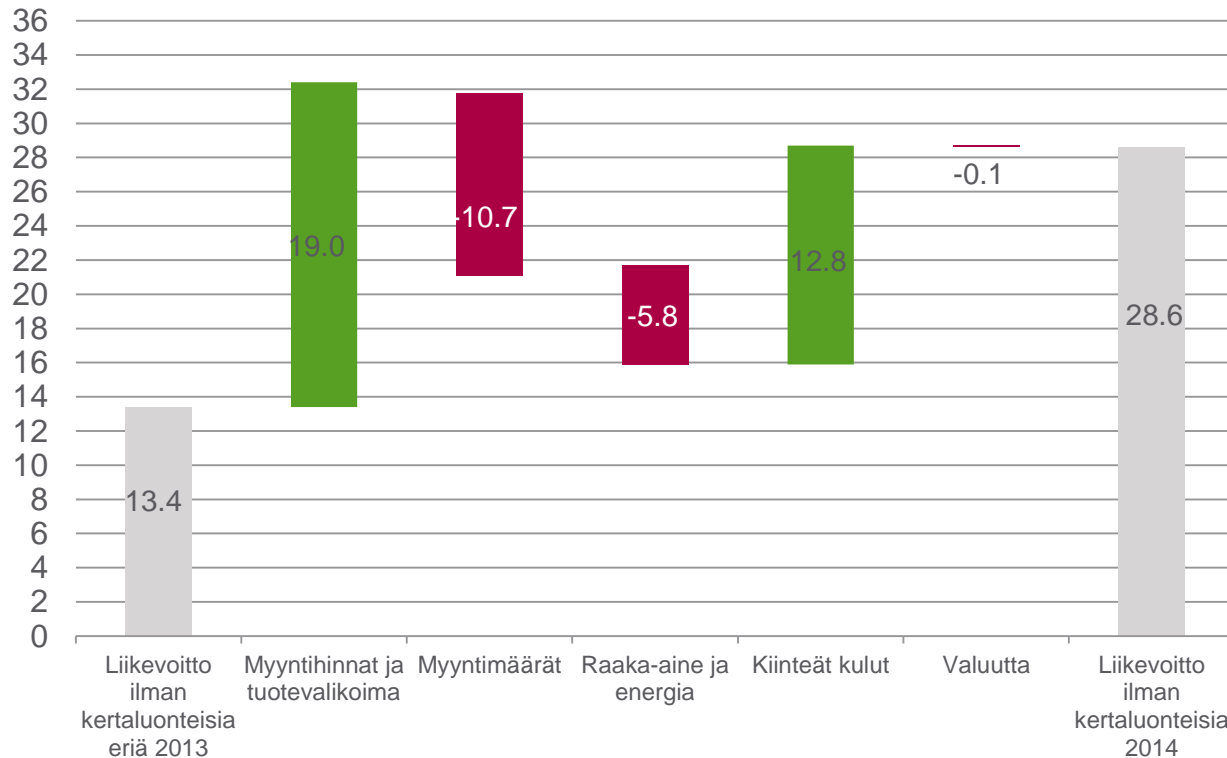
* Ilman kertaluonteisia eriä

** Sisältäen lopetetut toiminnot

Liikevoitto* 2013 vs. 2014

Parannus johtui korkeammista myyntihinnoista, tuotevalikoimasta ja alhaisemmista kustannuksista


MEUR



- + Hinnankorotukset ja parempi tuotevalikoima
- + Alhaisemmat kiinteät kulut
- Alhaisemmat myyntimäärät
- Kohonneet raaka-aine- ja energiakustannukset

*Jatkuvat toiminnot ilman kertaluonteisia eriä

Loka-joulukuu 2014 lyhyesti



Plussat

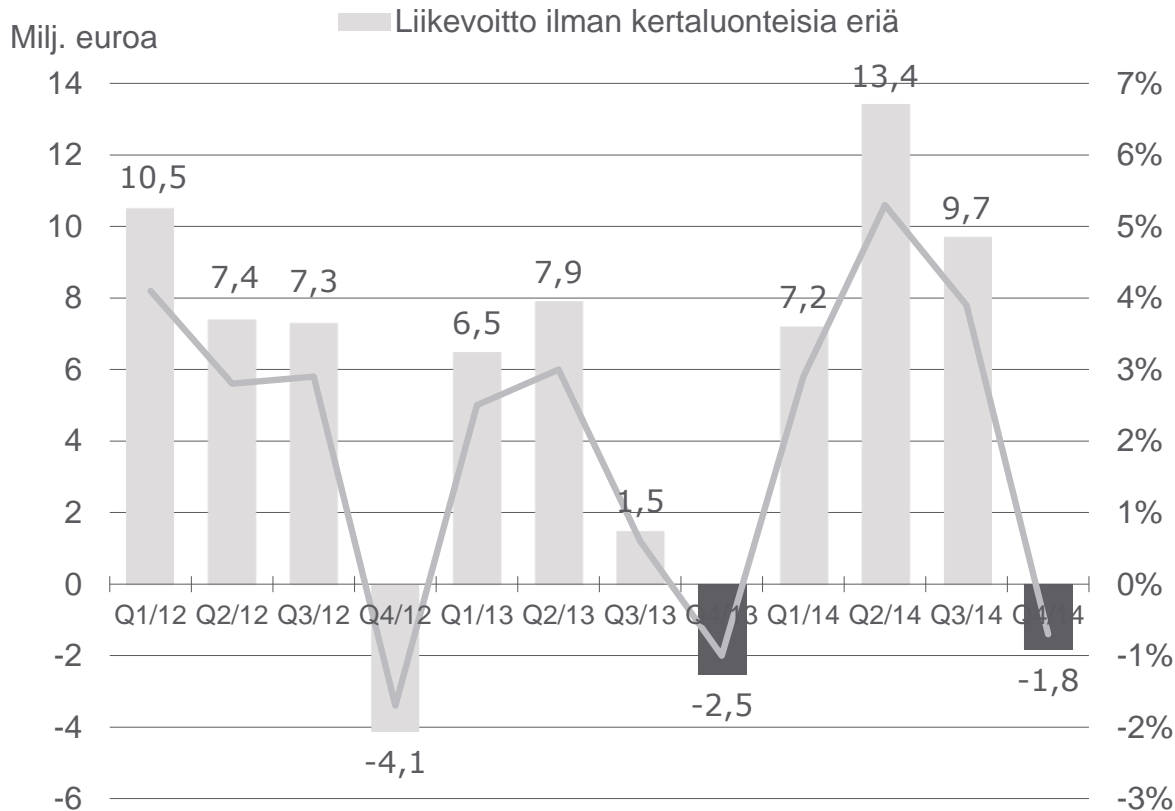
- + Kannattavuus parani kolmella liiketoiminta-alueella: Advanced Filtration, Transportation Filtration ja Food
- + Myynnin kasvu Advanced Filtration ja Transportation Filtration -liiketoiminta-alueilla
- + Kulujen sopeuttamisohjelma lähenee päättymistään ja tavoitellut säästöt saavutetaan

Miinukset

- Building and Energy -liiketoiminnan epätydyttävä tulos
 - Alhaisempi kapasiteetin käyttöaste
 - Uuden tapettimateriaalilinjan kulut sekä poistot Kiinassa
 - Heikompi Venäjän kysyntä ja rupla

Liikevoiton kehitys vuosineljänneksittäin

Building and Energy heikensi Q4-tulosta, muut paransivat



Liikevoitto ilman kertaluonteisia eriä

Milj. euroa	Q4/14	Q4/13	Muutos, %
Advanced Filtration	4,5	2,6	72,5
Building and Energy	-6,0	-0,9	N/A
Food	1,9	1,7	10,1
Medical	-1,5	-1,8	17,1
Transportation			
Filtration	4,3	2,1	107,7

Liikevoitto* Q4/13 vs. Q4/14

Alhaisempi volyymi ja korkeampi energia söivät korkeampien hintojen ja alhaisempien kustannusten hyödyt





- + Hinnankorotukset ja parempi tuotevalikoima
- + Alhaisemmat kiinteät kulut
- Alhaisemmat myyntimäärät
- Korkeammat raaka-aine- ja energiakustannukset
- Epäsuotuisat valuuttakurssit

* Jatkuvat toiminnot, ilman kertaluonteisia eriä

Kulujen sopeuttamisohjelma

edennyt loppusuoralle



- Suurin osa toimenpiteistä toteutettu ja noin 31 miljoonan euron säästöt saavutettu jatkuvissa toiminnoissa.
- Tavoitteena on saavuttaa vuosittaiset 39 miljoonan euron kustannussäästöt jatkuvissa toiminnoissa vuoden 2015 loppuun mennessä. Ohjelman koko on yhteensä noin 50 milj. euroa sisältäen lopetetut toiminnot.
- Henkilöstövähennykset vuoden 2014 lopussa 391 henkilöä. Tavoitteeseen 400 hengen vähennyksestä päästään vuoden 2015 aikana.
- Ohjelman kaikki kertaluonteiset kulut, eli noin 15 miljoonaa euroa, kirjattu vuosina 2013–2014. (Vuonna 2014 kirjattiin noin 12 milj. euroa)

Tuloslaskelma

	Q4/2014	Q4/2013
Milj. euroa		
Liikevaihto	247,0	243,4
Myytyjä suoritteita vastaavat kulut	-217,4	-214,3
Bruttokate	29,5	29,1
Myynnin, hallinnon ja tuotekehityksen kulut	-34,9	-33,7
Muut tuotot ja kulut	1,1	-0,9
Liikevoitto / tappio	-4,3	-5,5
Liikevoitto / tappio ilman kertaluonteisia eriä	-1,8	-2,5
Nettorahoituskulut	10,0	-5,0
Osuus pääomaosuusmenetelmällä yhdisteltyjen sijoitusten tuloksesta	0,0	-0,6
Voitto / tappio ennen veroja	5,7	-11,1
Tuloverot	-0,1	-1,1
Voitto /tappio jatkuvista toiminnoista	5,6	-12,2
Osakekohtanen tulos	0,09	-0,29

SGA-kulut ilman kertaluonteisia eriä alenivat edelleen Q4/14, mutta niihin vaikuttivat Vilnan palvelukeskuksen kertaluonteiset perustamiskulut ja Shanghaiin uuden tuotekehityskeskukseen operointikulut

Kertaluonteiset erät: -2.5 milj. euroa Q4/14, pääosin kulujen sopeuttamisohjelmasta

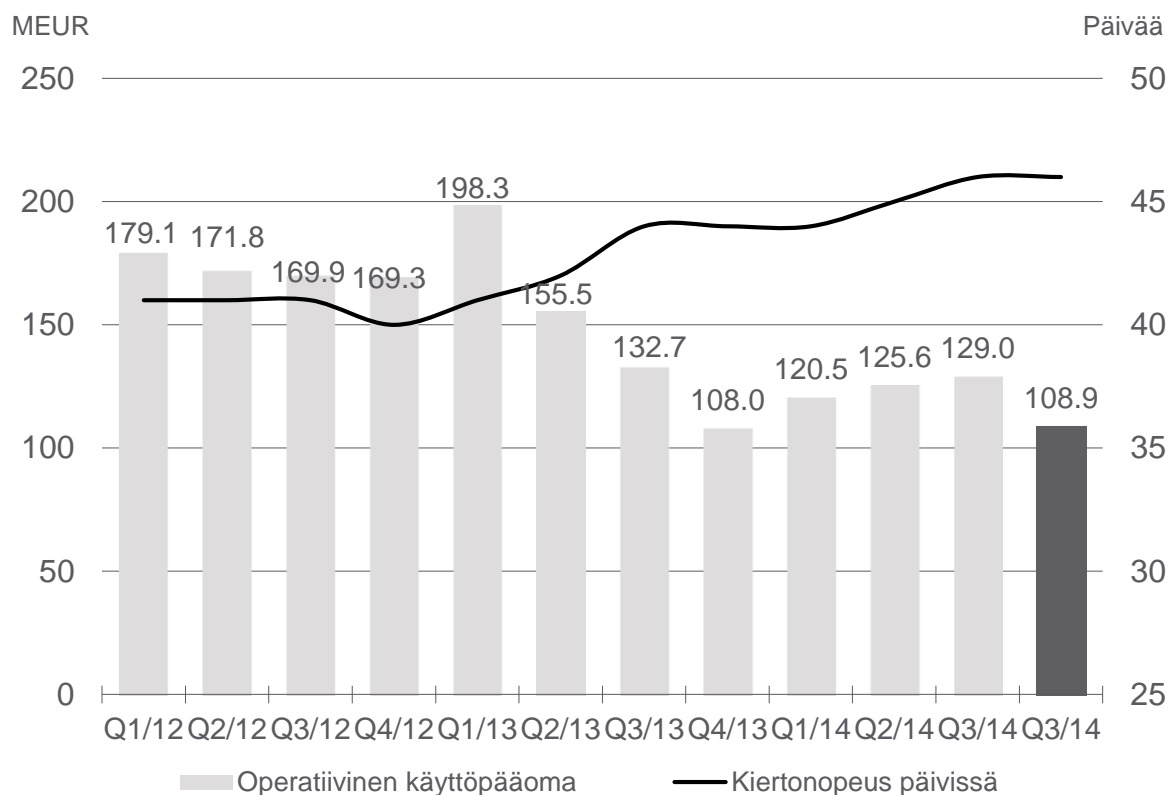
Sisältää myyntivoiton Suomen osakkeiden myynnistä.

Tase

	31.12.2014	31.12.2013	
Milj. euroa			
Pitkäaikaiset varat	599,3	633,4	▶ - Omistusosuuden markkina-arvo Munksjö Oyj:ssä 43,0 milj. euroa (31.12.2014)
Vaihto-omaisuus	108,1	106,6	
Myyntisaamiset ja muut saamiset	170,7	173,0	
Verosaamiset	1,7	0,6	- Munksjön osakkeiden omistus: 4,8 milj. kpl
Rahavarat	41,4	38,2	- Suominen Oyj:n osakkeita ei mukana, koska myyty Q4/14
Myytävänä olevat ja omistajille jaettavaksi luokitellut omaisuuserät	-	18,9	
Varat yhteensä	921,1	970,6	
Oma pääoma	320,1	341,4	▶ - Kasvaneet eläkevastuut, kertaluonteisten erien vaikutus 2014
Varaukset	11,6	8,3	
Korolliset velat	295,2	330,4	- Sisältää 100 milj. euron hybridilainan
Työsuhde-etuuksiin liittyvät velat	96,0	76,1	
Ostovelat ja muut velat	194,0	200,2	
Muut velat	4,2	8,3	
Myytävänä oleviin ja omistajille jaettaviin omaisuuseriin liittyvät velat	-	5,9	
Oma pääoma ja velat yhteensä	921,1	970,6	
Velkaantumisaste	79,3	85,5	

Operatiivisen käyttöpääoman kehitys*

Kausiluonteinen väheneminen



- Käyttöpääoman kausiluonteinen väheneminen Q4 alemmasta vaihto-omaisuudesta johtuen
- Liukuva 12 kuukauden kiertonopeus nousi 46 päivään vuoden 2014 lopussa 44 päivästä vuoden 2013 lopusta

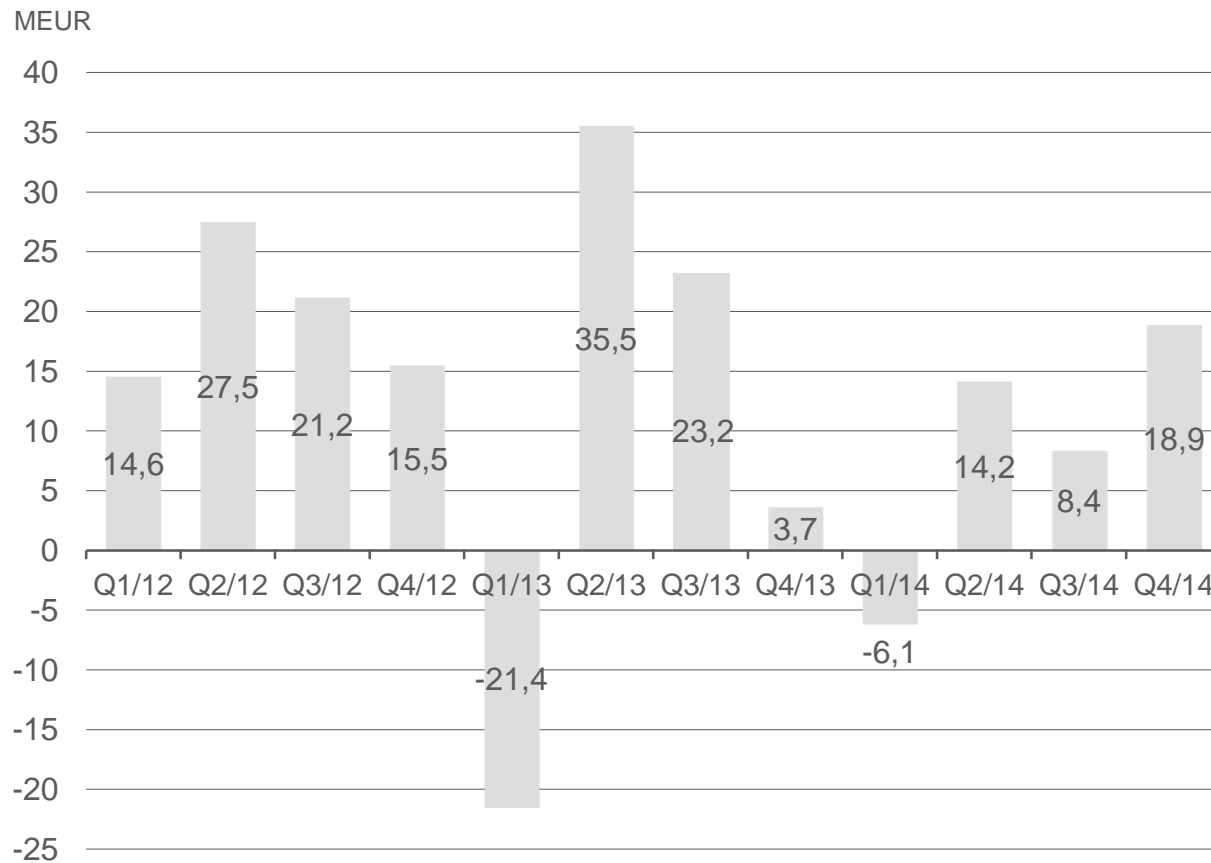
Operatiivista käyttöpääomaa vapautui LP Europe -liiketoiminnan jakautumisesta Q2/2013 ja Coated Specialties -liiketoiminnan jakautumisesta Q4/2013 johtuen

* Sisältäen lopetetut toiminnot

** Operatiivinen käyttöpääoma = Myyntisaamiset + vaihto-omaisuus – ostovelat

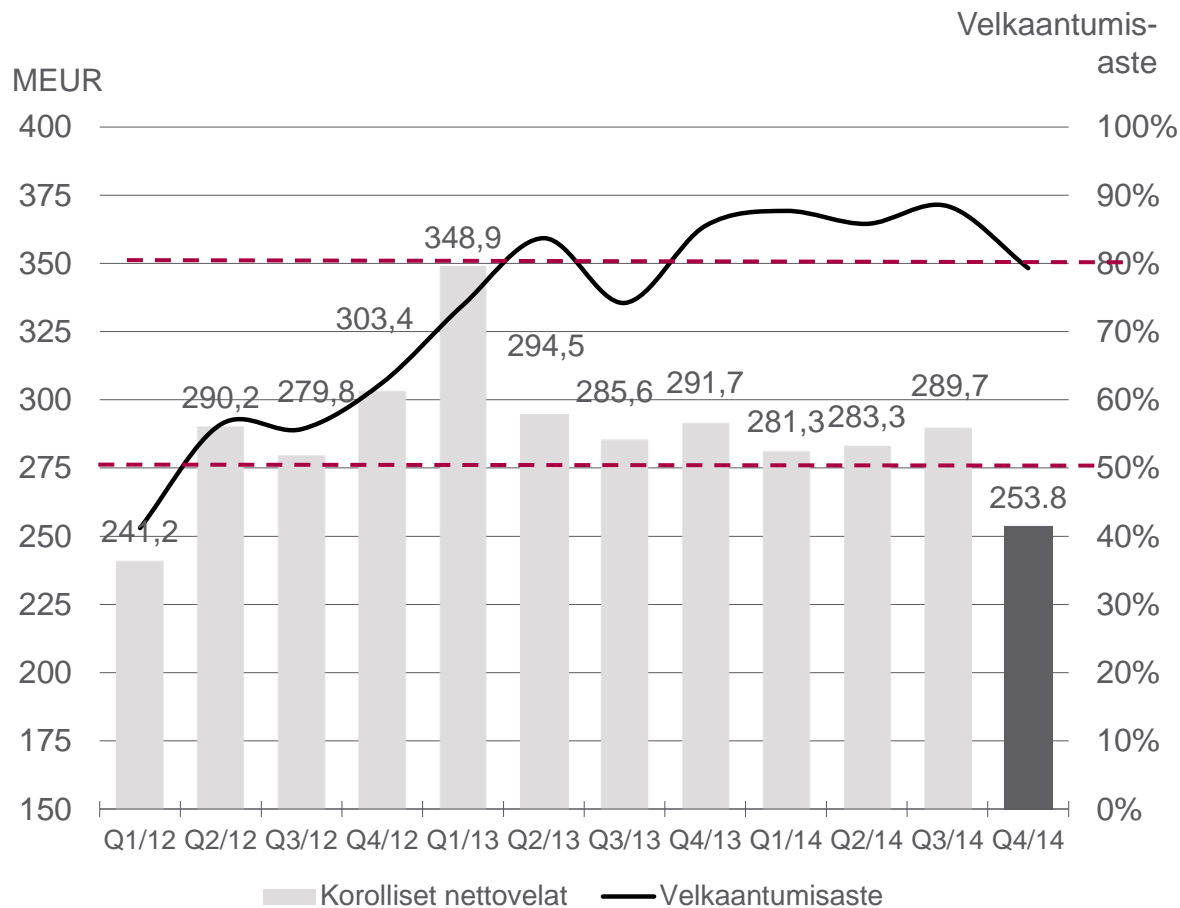
Liiketoiminnan rahavirta *

Käyttöpääoman lasku vaikuttaa



Nettovelka ja velkaantumisaste*

Laskenut rahavirran ja Suomisen osakkeiden myynnin seurauksena



Velkaantumisaste oli 79,3 %
31.12.2014

- Positiivinen operatiivinen rahavirta
- Suomisen osakkeiden myynti Q4/2014 vaikutti positiivisesti velkaantumisasteeseen
 - Kauppahinta 33,3 milj. euroa

Näkymät vuodella 2015

Kannattavuuden odotetaan paranevan



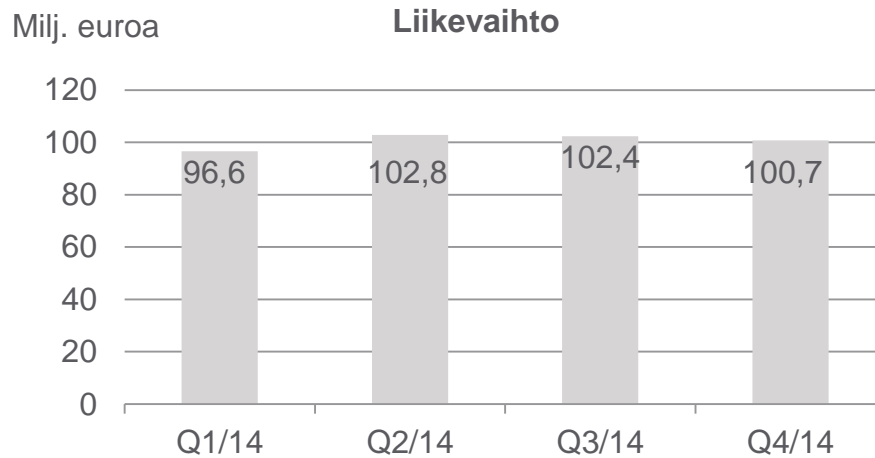
- Liikevaihdon odotetaan olevan välillä 1 000-1 100 miljoonaa euroa
- Liikevoiton ilman kertaluonteisia eriä odotetaan olevan 3,5-5 % liikevaihdosta
- Investointien ilman yritysostoja odotetaan olevan noin 35 milj. euroa

AHLSTROM

Liiketoiminta-alueavaus

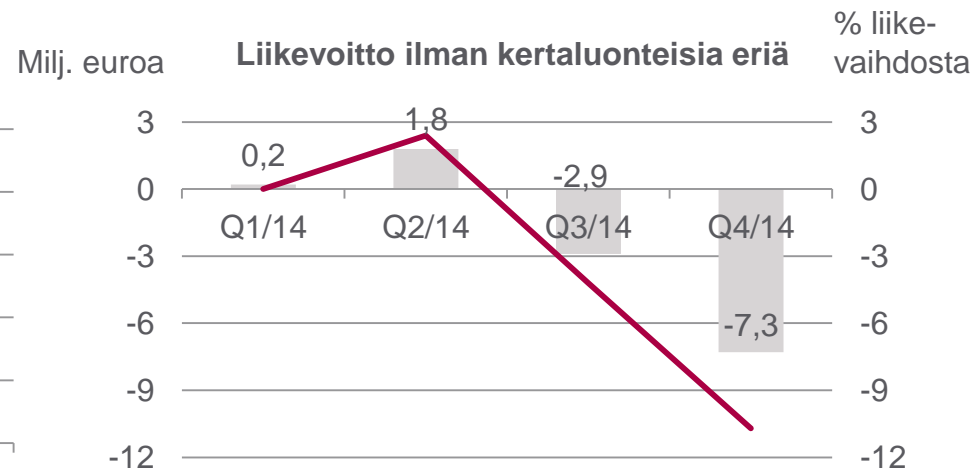
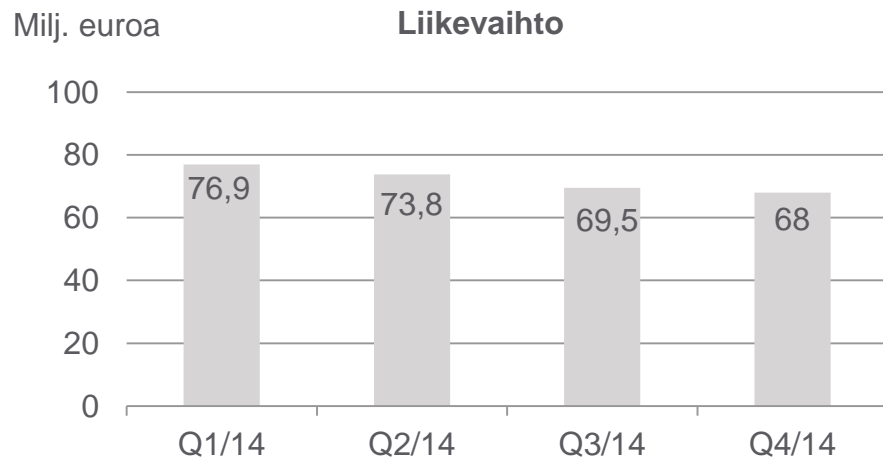


Filtration




Ahlstrom on johtava kuljetusteollisuuden suodatinmateriaalitoimittaja. Liiketoiminta on erikoistunut materiaaleihin, joita käytetään ajoneuvojen ilman- ja nesteen puhdistuksessa sekä erilaisissa bioteknologia- ja laboratoriosuodattimissa, veden ja ilman suodatuksessa, kaasuturbiineissa sekä hydraulisissa suodattimissa.

Building and Energy



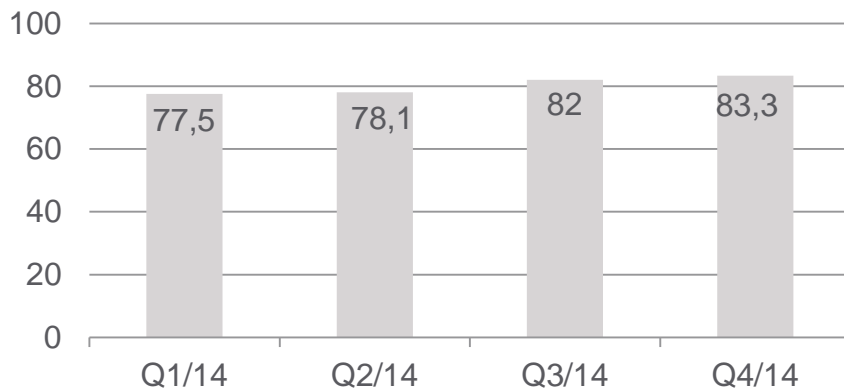
Tarjoamme laajan valikoiman materiaaleja, joita käytetään rakennusten ja rakenteiden vahvistamiseen, kuten vinyylilattioiden vahvikkeita sekä tuulimyllyjen siipilapojen lujikkeita. Lisäksi valmistamme tapetti- sekä erityismateriaaleja monenlaisiin sovelluksiin.

Food and Medical



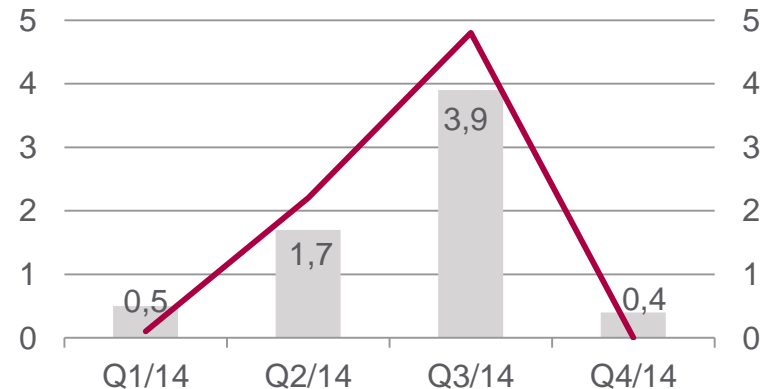
Milj. euroa

Liikevaihto



Milj. euroa

Liikevoitto ilman kertaluonteisia eriä



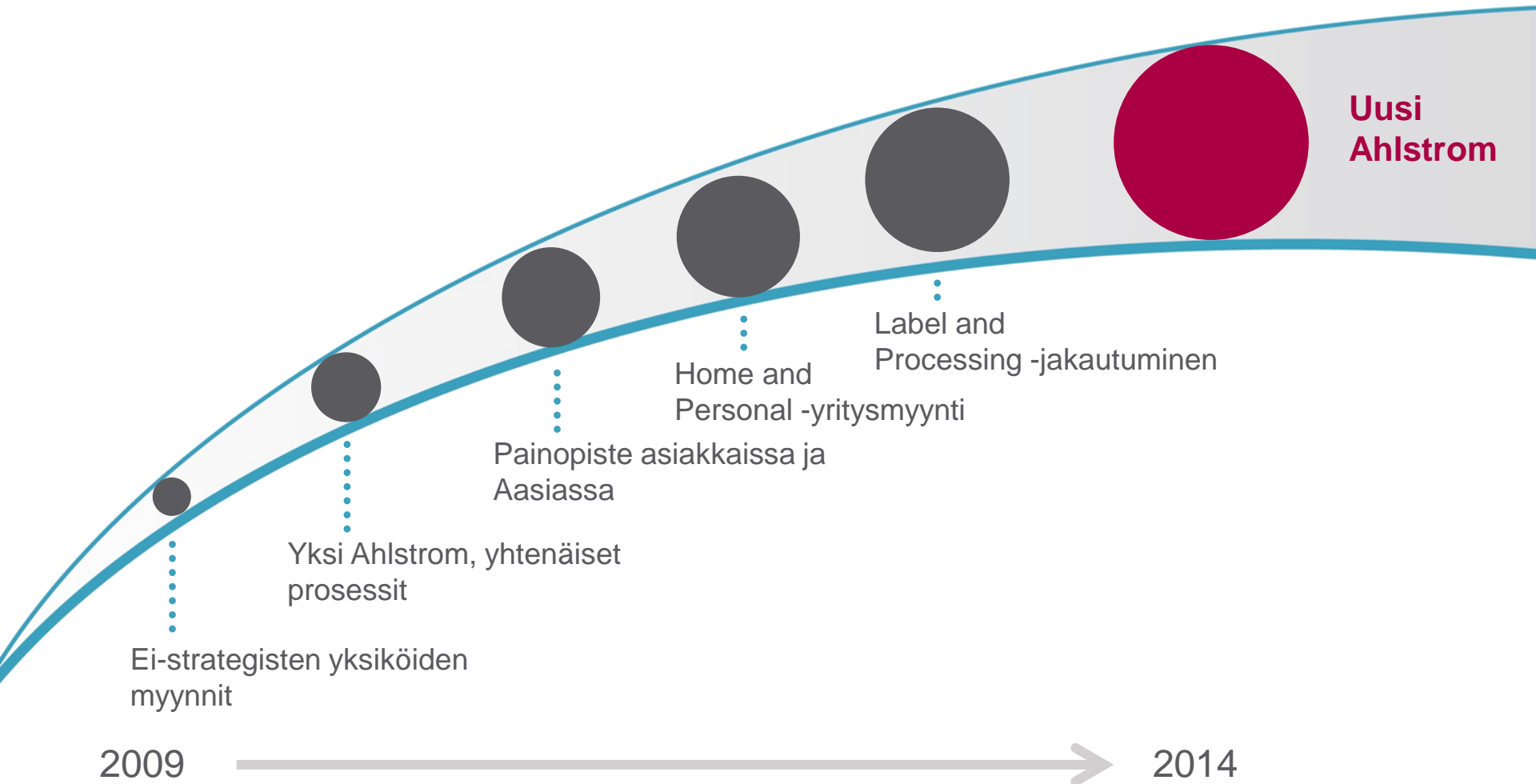
Tarjoamme materiaaleja, joita käytetään teen- ja kahvinsuodatuksessa, elintarvikkeiden pakkaamisessa, maalarinteipin pohjapapereissa sekä leikkaussaleissa, joissa kertakäyttöiset terveydenhuoltomateriaalimme auttavat suojaamaan tartunnoilta.

AHLSTROM

Strateginen polku



Ahlstrom on toteuttanut strategisen muutoksen vv. 2009-2013



Strategiamme

**Tavoitteenamme on kasvaa
puhtaaseen ja terveeseen
elinympäristöön tähtäävällä
korkealaatuisella
tuotevalikoimalla**

Globaalit megatrendit johtavat kasvuamme

Resurssien ja energian niukkuus ja ympäristötietoisuus

- Suunnittelemme tuotteita, joilla on mahdollisimmat vähäiset ympäristövaikutukset
- Olemme globaali johtaja ympäristöystävällisissä kuljetusratkaisuissa ja tarjoamme kattavan valikoiman suodatinmateriaaleja, jotka mahdollistavat päästöjen vähentämisen
- Tuotantoprosessimme mahdollistavat tehokkaamman raaka-aineiden, energian ja veden käytön

Kehittyvä terveydenhuolto

- Keskitymme laboratoriosovelluksiin sekä terveydenhuollon testaukseen ja diagnostiikkaan
- Tarjoamme kattavan valikoiman kertakäyttöisiä terveydenhuollon materiaaleja, jotka mahdollistavat turvallisen terveydenhuollon

Väestölliset muutokset ja kaupungistuminen

- Olemme johtava käytännöllisten sekä korkealaatuisten materiaalien tarjoaja rakentamiseen ja kotien sisustamiseen
- Tarjoamme turvallisia, helppokäyttöisiä sekä innovatiivisia elintarvike- ja juomapakkauksia

Tiekartta: viisi strategista ohjelmaaamme

Kate

Parantunut kaupallinen osaaminen

Asiakas

**Uusille tuotteille parempi
lanseerausprosessi**

Kustannus

Yksinkertaistaminen

Yhtenäisyys

Uuden Ahlstromin rakentaminen

Mahdollisuus

Strategian uudelleen määrittäminen

Strategiset vahvuudet

Puhtaaseen ja terveeseen elinympäristöön tähtäävä korkealaatuinen tuotevalikoima



Kyky luoda yhdessä ja avoin innovaatio

Taitavat ja innostuneet ihmiset

Erikoistuneet tuotteet räätälöityinä kunkin asiakkaiden tarpeisiin

Syvälliset kumppanuudet asiakkaiden, kumppanien ja toimittajien kanssa



Ympäristöystävällinen teknologia- ja tuotanto-osaaminen

Ainutlaatuinen kuitu-, kemia- ja materiaaliosaaminen

Joustava tuotantokyky

Uusiutuvia materiaaleja käyttävät ympäristöystävälliset teknologiat



Maailmanlaajuinen toiminta, paikallistuntemus

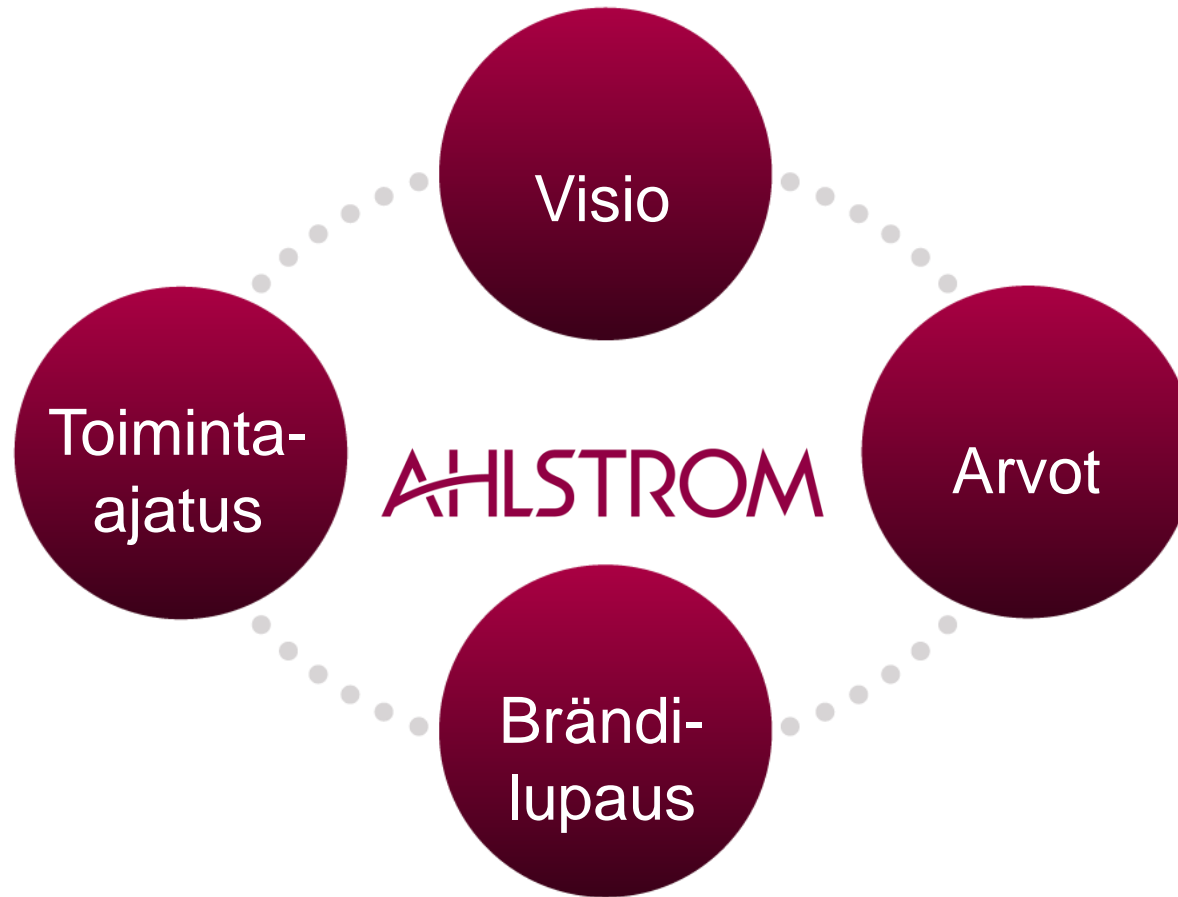
Globaalit toiminnot, paikallinen myynti sekä tekninen tuki

Globaali tuotevalikoima räätälöitynä markkinatarpeisiin

Resurssien tehokas käyttö tuotantoketjussa

Innostamme ihmisiä,
suhtaudumme intohimoisesti uusiin ideoihin,
kasvamme yhdessä asiakkaidemme kanssa

Ahlstrom on korkealaatuisia kuitumateriaaleja valmistava yritys, joka työskentelee alansa johtavien yritysten kanssa auttaen heitä pitämään etumatkansa.



Vastuullinen toiminta

Arvon luominen

Oppiminen ja uudistuminen

Stay ahead

Suorituskyky, Kehitys, Varmuus, Selkeys

Pitkäaikaiset taloudelliset tavoitteet



Pitkäaikaiset taloudelliset tavoitteet

yli suhdannevaihteluiden

Liikevaihto



Vähintään 5 % vertailukelpoinen vuotuinen kasvu

**Liikevaihto
uusista tuotteista***



Vähintään 20 prosenttia

Liikevoitto**



7 % liikevaihdosta vuoteen 2016 mennessä
• Implikoi 13 %:n sijoitetun pääoman tuottoa
10 % liikevaihdosta vuoden 2016 jälkeen
• Implikoi 15%:n sijoitetun pääoman tuottoa

Velkaantumisaste



pidetään 50-80 %:n haarukassa

* Kehitetty viimeisen kolmen vuoden aikana

** Ilman kertaluonteisia eriä

Suoritus pitkäaikaisiin tavoitteisiin nähden

	2014	2013	2012	2011	2010
Liikevaihto	1 001,1	1 014,8	1 010,8	1 025,8	1 031,1
<i>Kasvu, %</i>	-1,3	0,1	-1,8	-0,1	
Liikevaihto uusista tuotteista*, %	15,0	13,0	11,0	18,0	N/A
Liikevoitto **	28,6	13,4	21,1	27,6	33,9
<i>% liikevaihdosta</i>	2,9	1,3	2,1	2,7	3,3
Velkaantumisaste	79,3	85,5	62,5	40,9	46,9

*Kehitetty kolmen vuoden aikana

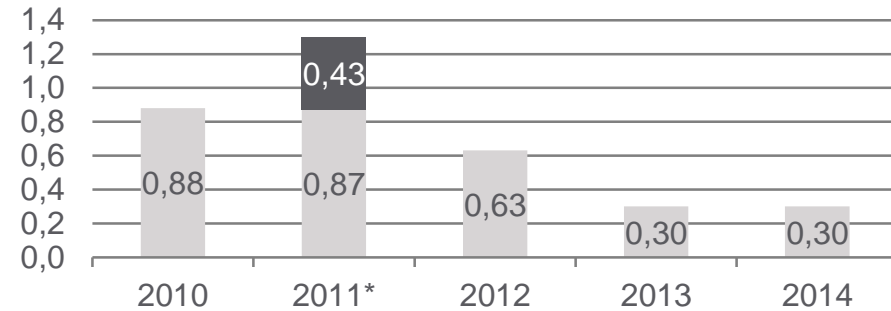
**Ilman kertaluonteisia eriä

Osinkoehdotus

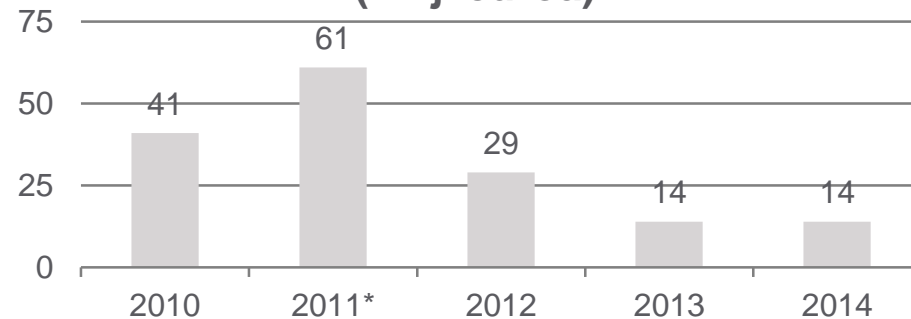
Tavoitteena on maksaa osinkoa vähintään kolmannes operatiivisten investointien jälkeisestä nettorahavirrasta, laskettuna kolmen vuoden rullaavana keskiarvona

- Varsinainen yhtiökokous 2015 päätti, että osinkoa jaetaan yhteensä 0,30 euroa osakkeelta.

Osinko / osake (€)



Jaettujen osinkojen kokonaismäärä (milj. euroa)



* Sisältää 0,87 euron osingon / osake sekä 0,43 euron ylimääräisen osingon / osake.

Osakkeenomistajat

Suurimmat osakkeenomistajat (28.2.2015)

1. Vimpu Intressenter Ab	11,8 %
2. AC Invest Six BV	10,9 %
3. Keskinäinen työeläkevakuutusyhtiö Varma	3,28 %
4. Huber Mona Lilly	2,68 %
5. Tracewski Jacqueline	1,73 %
6. Nahi Kai Anders Bertel	1,71 %
7. Kylmälä Kim	1,65 %
8. Emmet Linda	1,50 %
9. Lund Niklas Roland	1,49 %
10. Sumelius Michael	1,46 %

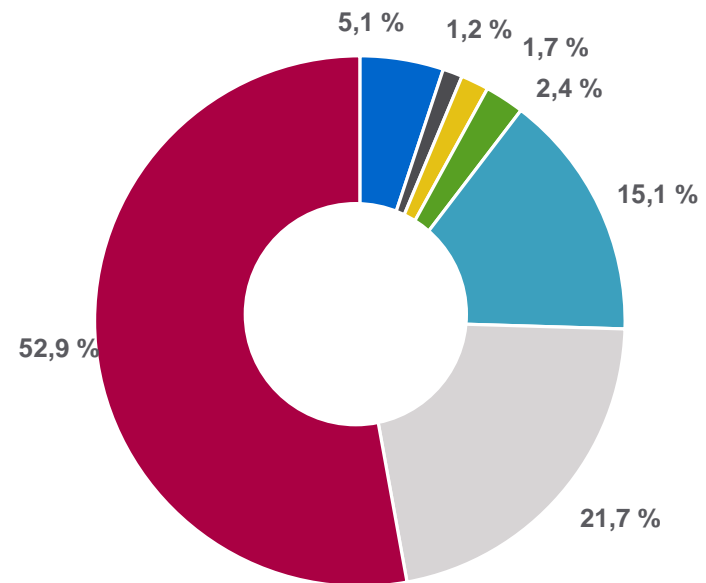
Yhteensä noin 46,7 miljoonaa osaketta

Ahlströmin perheen jäsenet omistavat arviolta noin 2/3 osakkeista

(Ahlstrom Oyj:n tiedossa ei ole sen osakkeeseen liittyviä osakassopimuksia)

AHLSTROM

Omistajarakenne (28.2.2015)



- Julkisyhteisöt
- Rahoitus- ja vakuutuslaitokset
- Voittoa tavoittelemattomat yhteisöt
- Hallintarekisteröidyt
- Yritykset
- Ulkomaiset omistukset
- Suomalaiset kotitaloudet

Yritysvastuu

Lue enemmän Ahlstromin yritysraportoinnista vuodelta 2014:
<http://www.ahlstrom.com/globalassets/files/publications/vuosikertomus-2014-vuosikirja.pdf>

Tuotekehityksen ytimessä kestävä kehitys



EcoDesign-lähestymistapa pohjautuu elinkaariajatteluun tuotteiden suunnittelussa

Tavoitteena minimoida tuotteen ympäristövaikutukset koko elinkaaren aikana

EcoDesign-lähestymistapa on jatkuvaa parantamista ja kehittämistä, jossa huomioidaan

- Tekninen suorituskyky
- Kustannustehokkuus
- Ympäristönäkökohdat

Lähestymisemme yritysvastuullisuuteen

Taloudelliset, yhteiskunnalliset ja ympäristöön liittyvät painopistealueet Ahlstromin arvoketjussa

TUOTEKEHITYS

- Minimoidut ympäristövaikutukset tuotteiden koko elinkaaren ajan
- Sosiaaliset vaikutukset

VASTUULLINEN HANKINTA

- Sertifioidut kuidun toimittajat
- Toimittajien eettiset toimintaohjeet

TUOTANTO

- Veden käyttö
- Jätteen minimointi
- Resurssien käytön tehokkuus
- Energiankäyttö
- Minimoidut päästöt ilmaan, veteen ja maahan

MYyntI JA MARKKINOINTI

- Kestävän kehityksen mukaiset tuotelupaukset
- Asiakkaiden auttaminen heidän kestävän kehityksen haasteiden ratkaisuihin

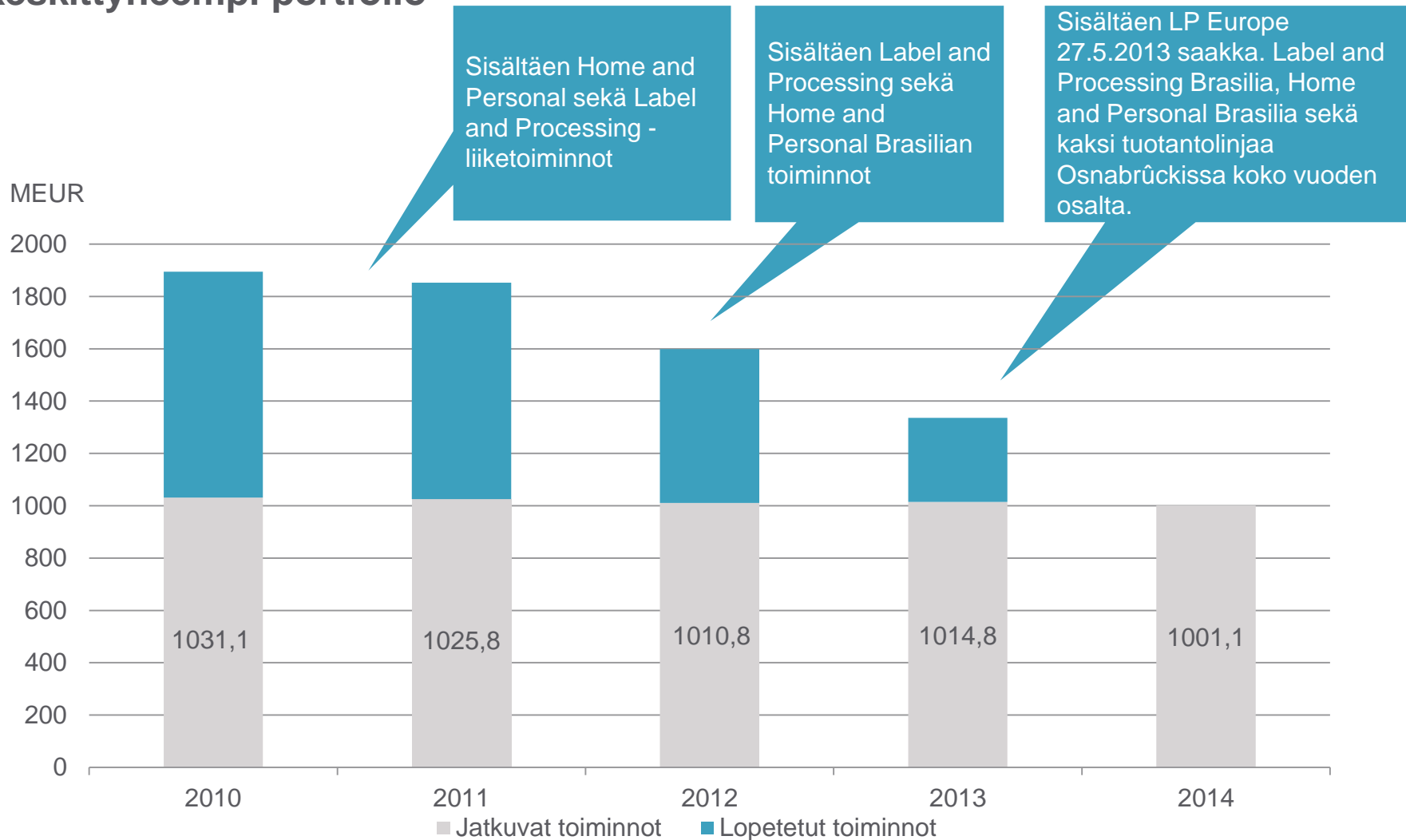
Työturvallisuus, ihmisoikeudet, johtajuus ja johtamisen käytännöt

Taloudellista tietoa 2010-2014



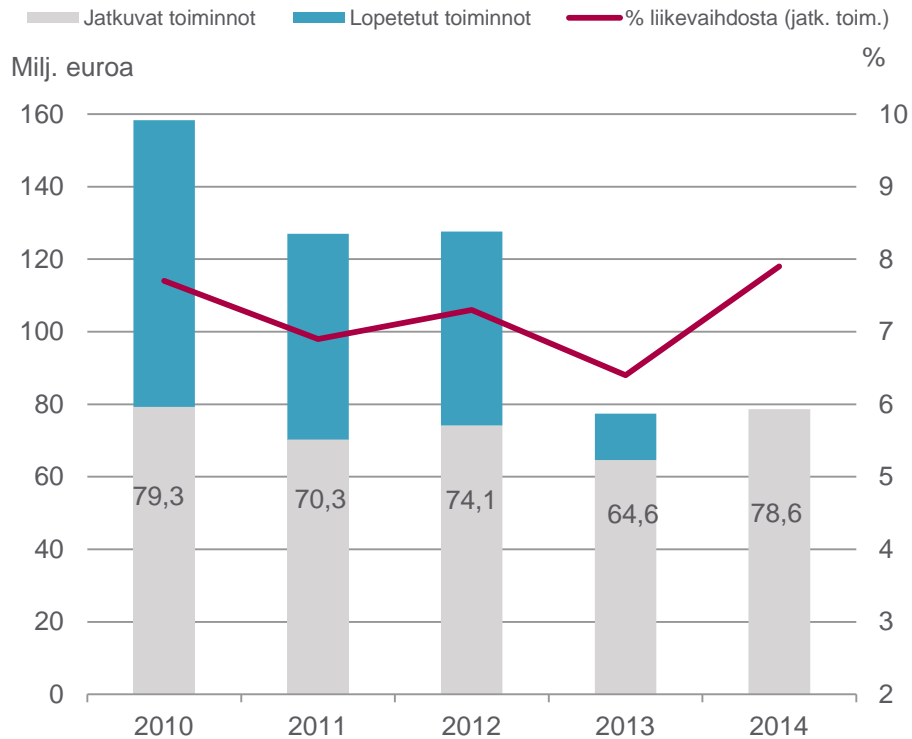
Liikevaihdon kehitys

Keskittyneempi portfolio

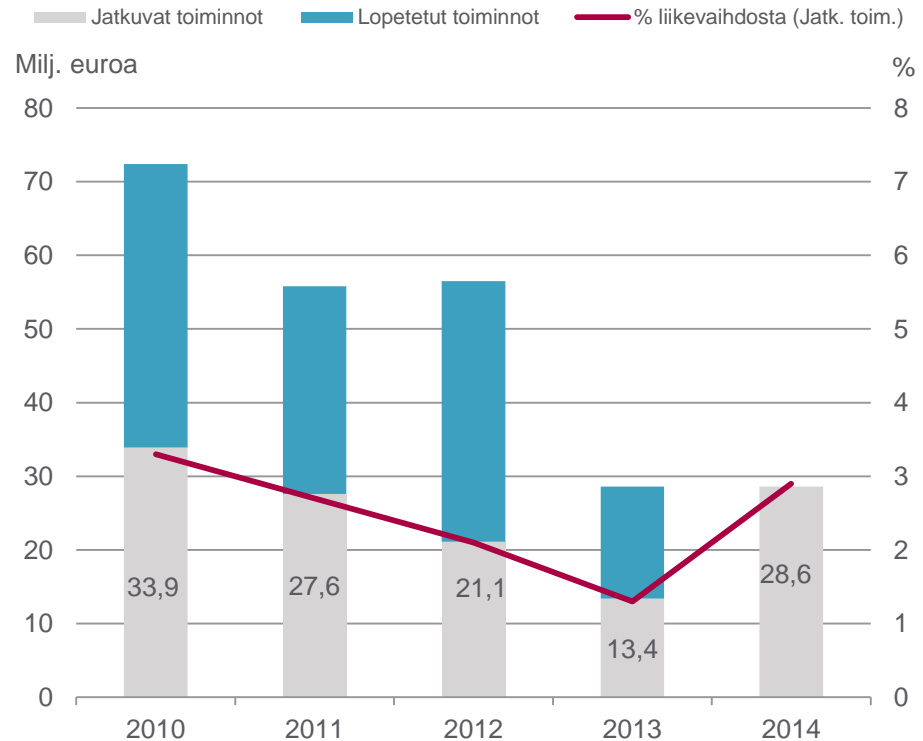


EBITDA ja liikevoitto*

EBITDA



Liikevoitto ilman kertaluonteisia eriä

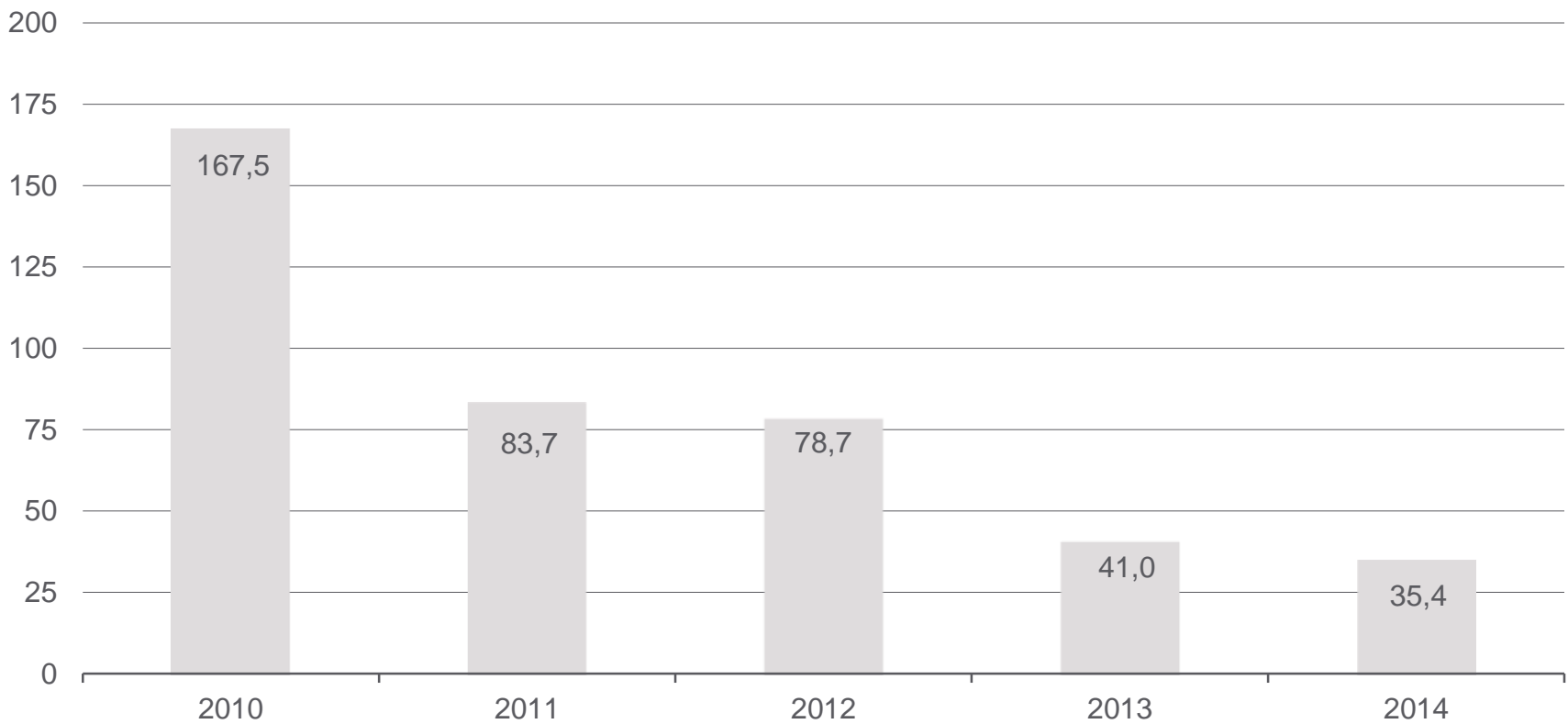


*2012 luvut on oikaistu ja 2013 luvut on raportoitu uuden IFRS standardin mukaisesti.

Rahavirta

(sisältäen lopetetut toiminnot)

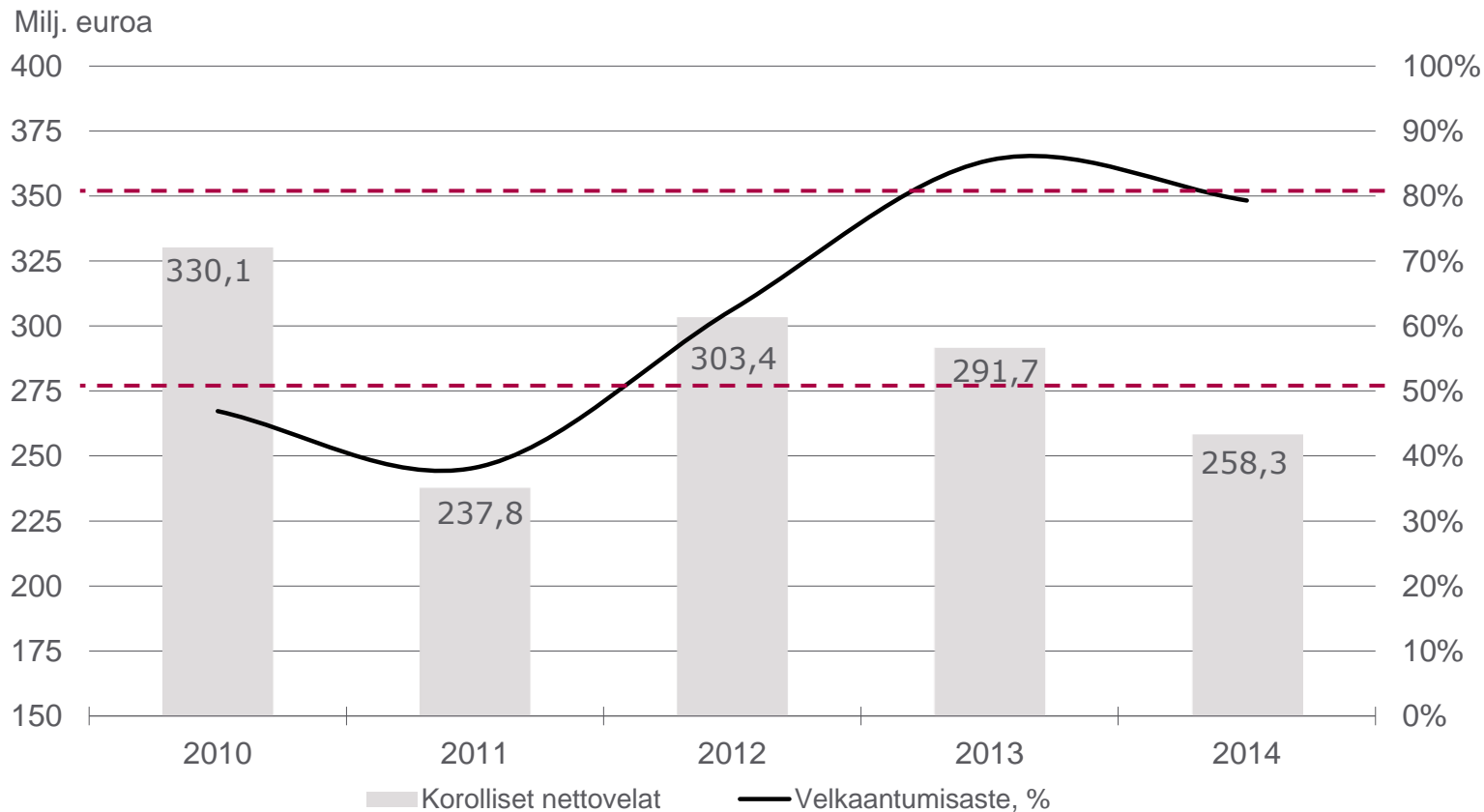
Milj. euroa



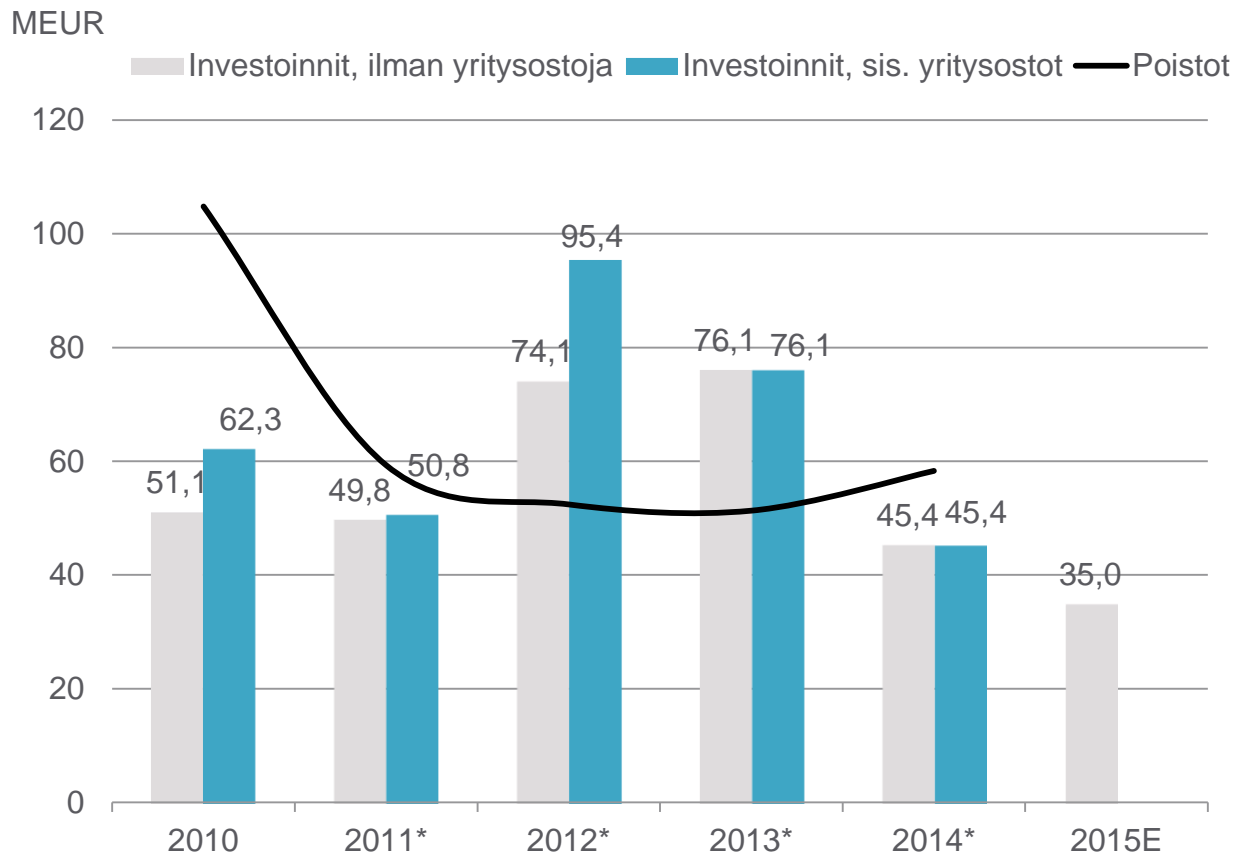
Nettovelka ja velkaantumisaste

Laskenut rahavirran ja Suomisen osakkeiden myynnin seurauksena

velkaantumisaste:
tavoite 50–80 %



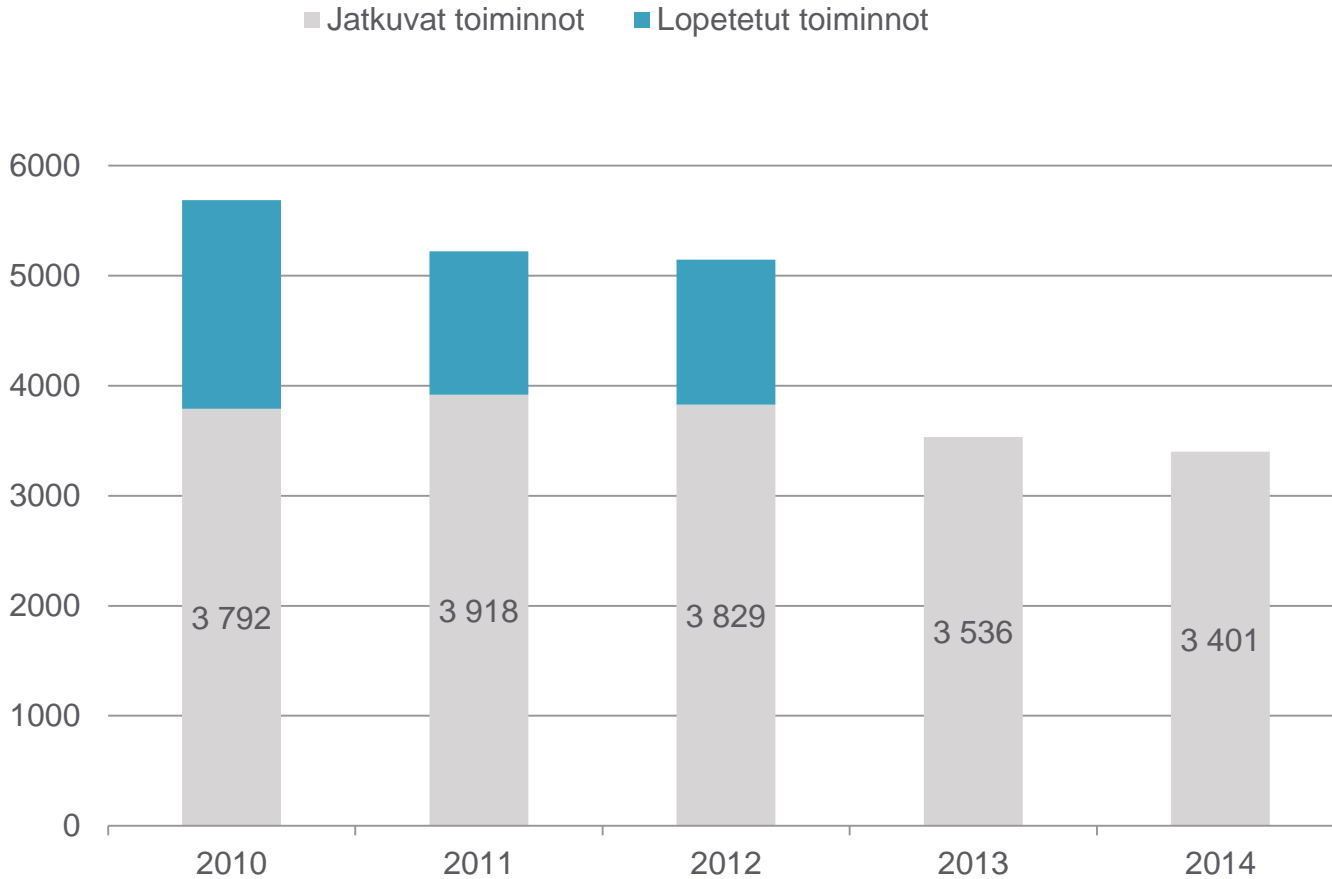
Investoinnit 2010-2014



- Investoinnit arviolta 35 milj. euroa vuonna 2015 ja sisältävät lähinnä ylläpitoinvestointeja
- Merkittäviä yritysostoja
 - 2010: Suodatinmateriaalitehdas Binzhou, Kiina
 - 2012: Munktell Filter AB, Ruotsi

Henkilöstö

(Henkilöstön lukumäärä vuoden lopussa*)



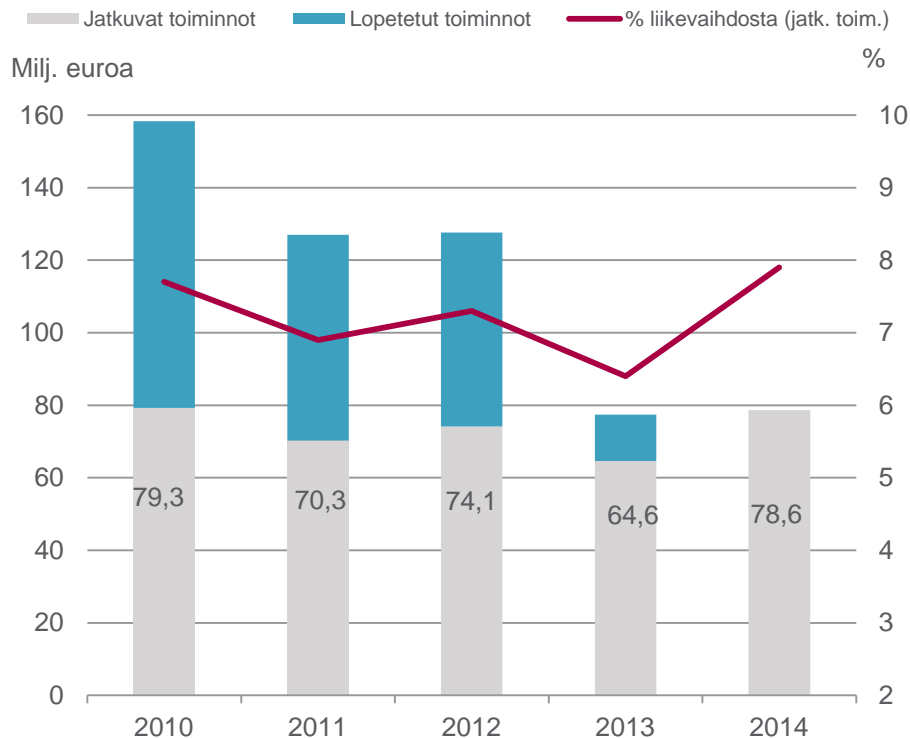
*Laskettu miestyövuosina

Velkarahoitus

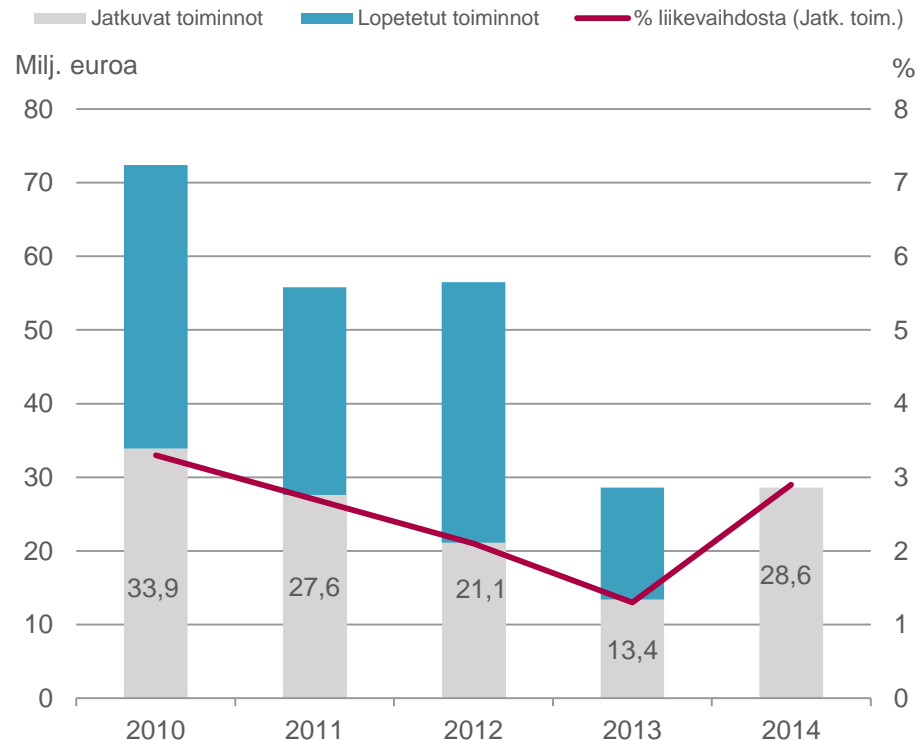


EBITDA ja liikevoitto*

EBITDA



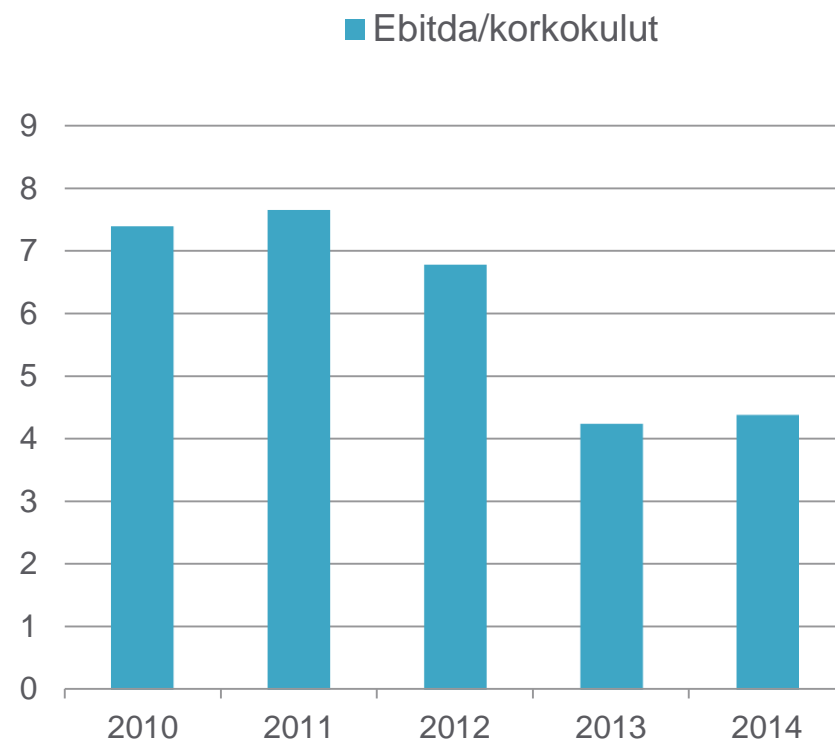
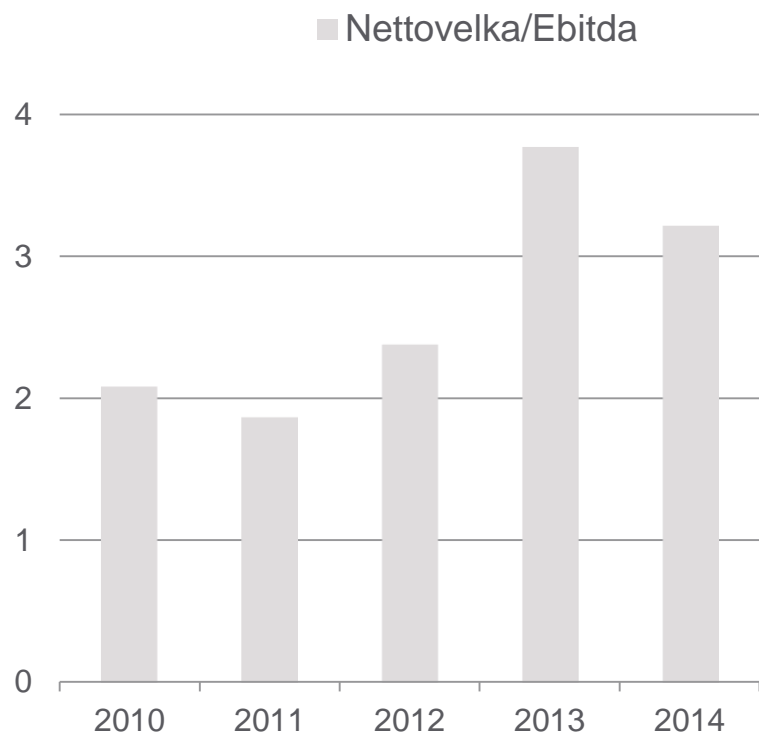
Liikevoitto ilman kertaluonteisia eriä



*2012 luvut on oikaistu ja 2013 luvut on raportoitu uuden IFRS standardin mukaisesti.

Velanhoidon suhdelukuja

(sisältäen lopetetut toiminnot)



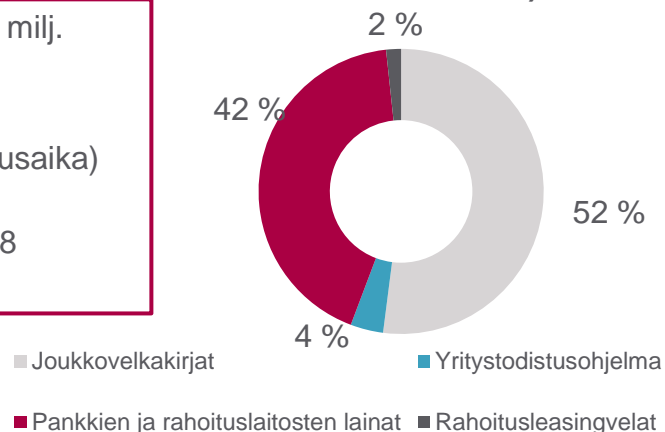
Velkarakenne

Tärkeimmät rahoitusohjelmat ja järjestelyt

Ahlstromin korolliset velat olivat 295,2 miljoonaa euroa 31.12.2014 (330,4 milj. euroa 31.12.2013)

- Pääomilla painotettu keskiporkko oli 4,62 %
- Lainasalkun modifioitu korkoduraatio (keskimääräinen korkosidonnaisuusaika) oli 21,8 kuukautta
- Pitkäaikaisten lainojen ja sitovien luottolimiittien keskimaturiteetti oli 28,8 kuukautta

Velkarakenne (korolliset velat 295,2 milj. euroa 31.12.2014)



Tärkeimmät rahoitusohjelmat

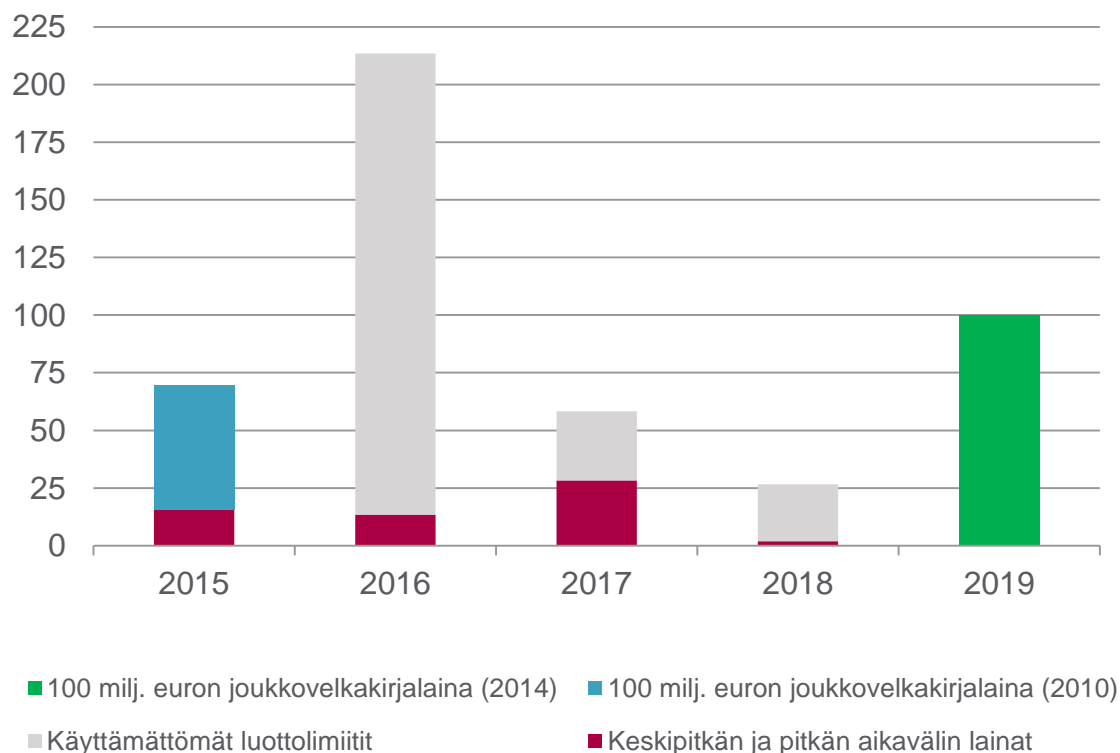
	Kokonaismäärä	Ulkona*	Korko	Erääntyminen
Joukkovelkakirja 2014	100 milj. euroa	100 milj. euroa	4,125 %	2015
Joukkovelkakirja 2010	100 milj. euroa	54 milj. euroa	4,50 %	2015
Hybridilaina** 2013	100 milj. euroa	100 milj. euroa	7,875 %	Jatkuva***
Luottolimiitti (revolving credit facility)	200 milj. euroa	0	-	2016
Yritystodistusohjelma	300 milj. euroa	11 milj. euroa	-	-

* 31.12. 2014

**Muita velkasitoumuksia heikommassa asemassa, käsitellään omana pääomana

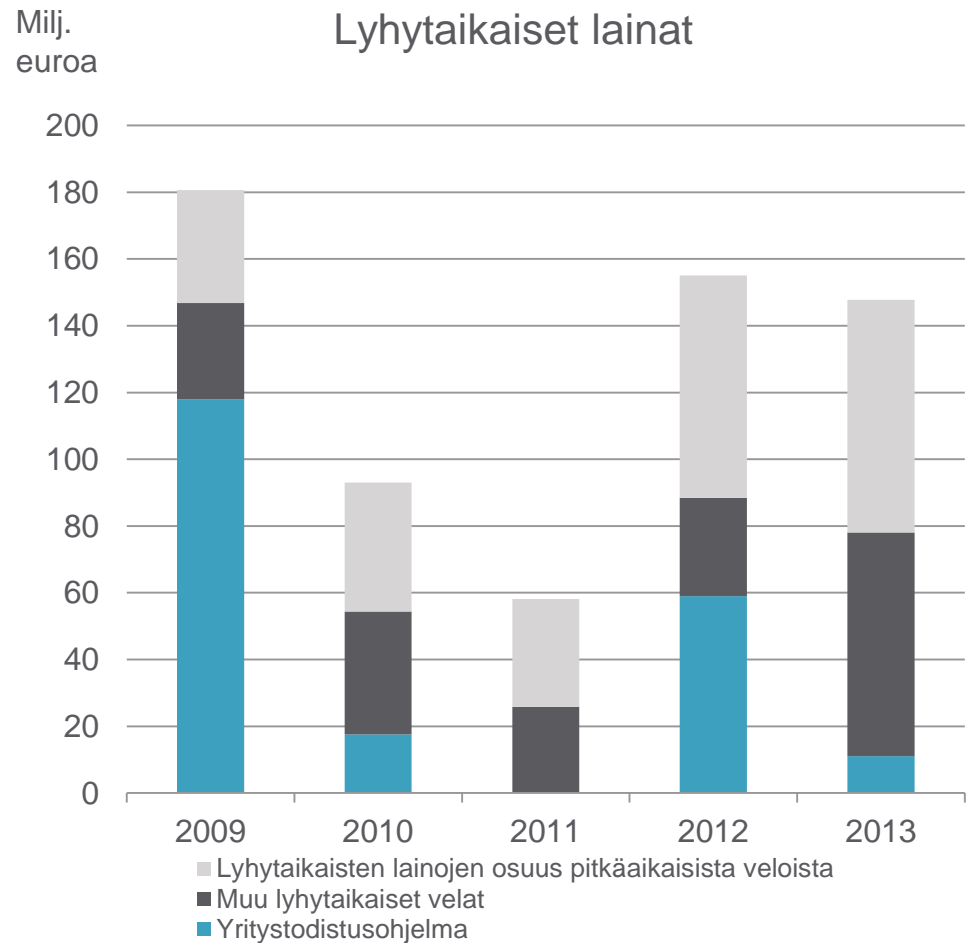
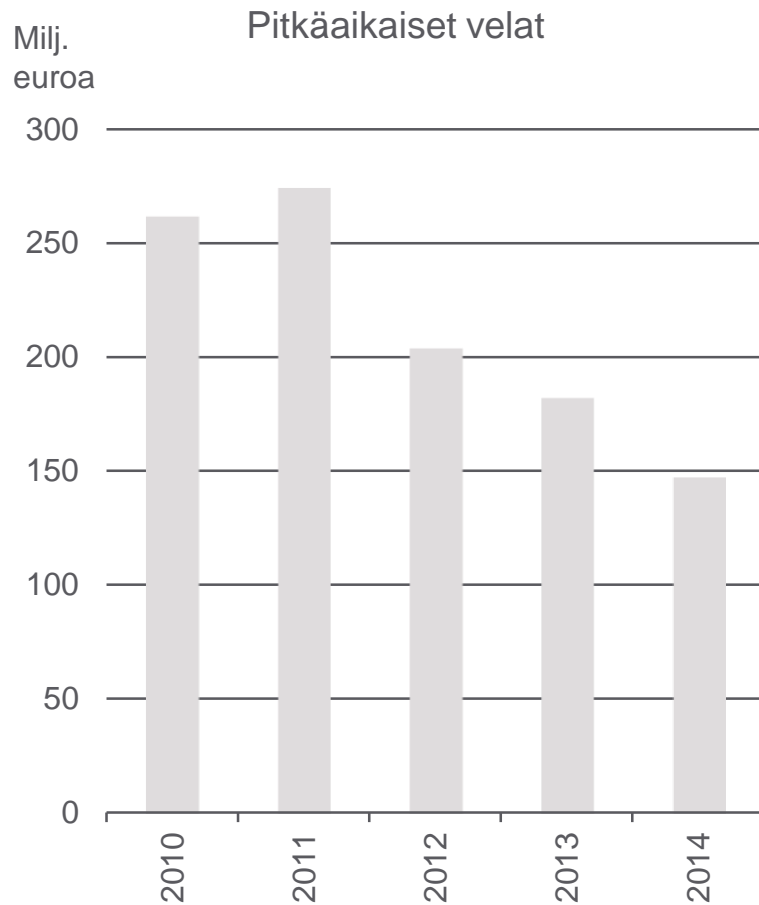
***Takaisinosto-oikeus 2017

Keskipitkien ja pitkien lainajärjestelyjen maturiteetti



- Vuoden 2014 lopussa kokonaislikviditeetti mukaan lukien kassa ja käyttämättömät sitovat luottolimitit olivat 296,1 milj. euroa
- Lisäksi Ahlstromilla oli käyttämättömiä ei-sitovia luottolimittejä ja konsernitililimittejä yhteensä 133,7 milj. euroa
- Loput vuonna 2010 liikkeelle lasketusta 100 milj. euron joukkovelkakirjalainasta (54 milj. euroa) eräännytty marraskuussa 2015

Korolliset velat ja lainat



100 milj. euron joukkovelkakirjalaina (2014)

Liikkeellelaskija:	Ahlstrom Oyj
Tyyppi:	Vakuudeton joukkovelkakirja
Määrä:	100 miljoonaa euroa
Liikkeeseenlaskupäivä:	15.9.2014
Lainan erääntyminen:	15.9.2019
Korko:	Vuotuinen kiinteä kuponkikorko 4,125 %
Listaus:	NASDAQ OMX Helsinki
ISIN-koodi:	FI40000108501
Pääjärjestäjät:	Danske Bank, SEB

Listalleottoesite (englanniksi): <http://www.ahlstrom.com/globalassets/bond/listing-prospectus-2014.pdf>

100 milj. euron joukkovelkakirjalaina (2010)

Lunastettu 45,8 milj. euroa 2014, 54,2 milj. euroa erääntyy 2015

Liikkeellelaskija:	Ahlstrom Oyj
Tyyppi:	Vakuudeton joukkovelkakirja
Määrä:	100 miljoonaa euroa
Liikkeeseenlaskupäivä:	10.11.2010
Lainan erääntyminen:	10.11.2015
Korko:	Vuotuinen kiinteä kuponkikorko 4,50 %
Listaus:	NASDAQ OMX Helsinki
ISIN-koodi:	FI4000019120
Pääjärjestäjät:	Nordea, Pohjola

Listalleottoesite (englanniksi): <http://www.ahlstrom.com/Global/files/Investors-other-files/Listing-Prospectus-Ahlstrom-FINAL-15122010.pdf>

Hybridilaina*

- 100 miljoonan euron hybridilaina
 - Laskettu liikkeeseen lokakuussa 2013
 - Lainan vuotuinen kuponkikorko on 7,875 %
 - Yhtiöllä on oikeus lunastaa hybridilaina takaisin lokakuussa 2017



*Hybridilaina on laina, joka on muita velkasitoumuksia heikommassa asemassa. Sitä käsitellään konsernin IFRS-tilinpäätöksessä omana pääomana. Hybridilainan velkakirjanhaltijalla ei ole osakkeenomistajalle kuuluvia oikeuksia, eikä se laimenna nykyisten osakkeenomistajien omistuksia.

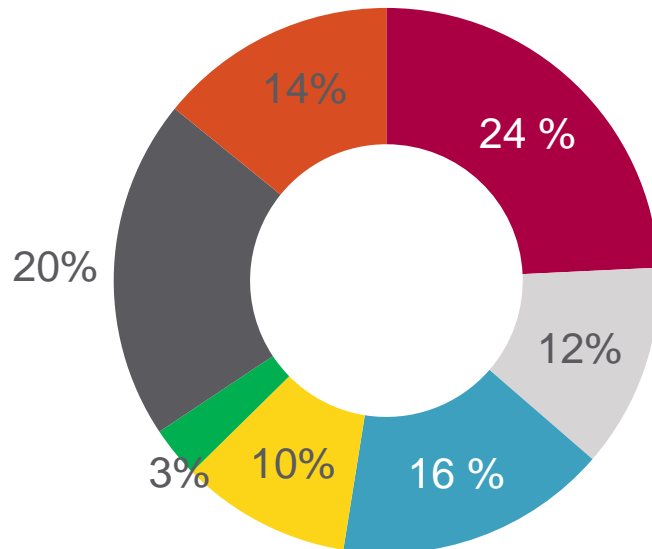
AHLSTROM

Globaalit hankinnat



Liiketoiminnan kustannukset noin 920 milj. euroa (ilm. kert. eriä) vuonna 2014

Kustannukset



■ Sellu ja muut luonnon kuidut

■ Synteettiset kuidut

■ Kemikaalit

■ Energia

■ Toimituskulut

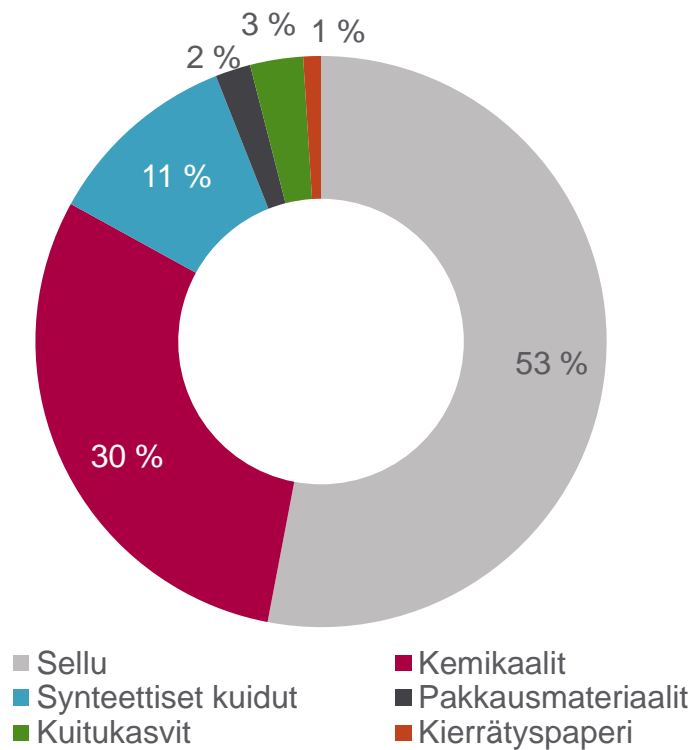
■ Suorat- ja epäsuorat tuotannon kulut

■ SGA-kulut

- Luonnon kuidut
 - Sellu (NBSK, BHKP, erikoissellut)
 - Manilakuitu
 - Viskoosi
- Synteettiset kuidut
 - Polyesteri
 - Polypropeeni
- Kemikaalit
 - Lateksi
 - Nestemäiset liuottimet
 - Mineraalit
 - Hartsit
- Merkittävimmät energian lähteet
 - Maakaasu
 - Sähkö

Raaka-aineiden käyttö 2014

Raaka-aineet (578 563 tonnia)



Merkittävimmät raaka-aineet

Merkittävimmät raaka-aineet		2014
Sellu	tonnia	307 660
Synteettiset kuidut	tonnia	65 975
Kemikaalit	Tonnia	171 635

Vuonna 2014 käyttämistämme raaka-aineista 70 % oli kuituja ja niistä 84 % oli peräisin uusiutuvista lähteistä

Energian käyttö vuonna 2013*

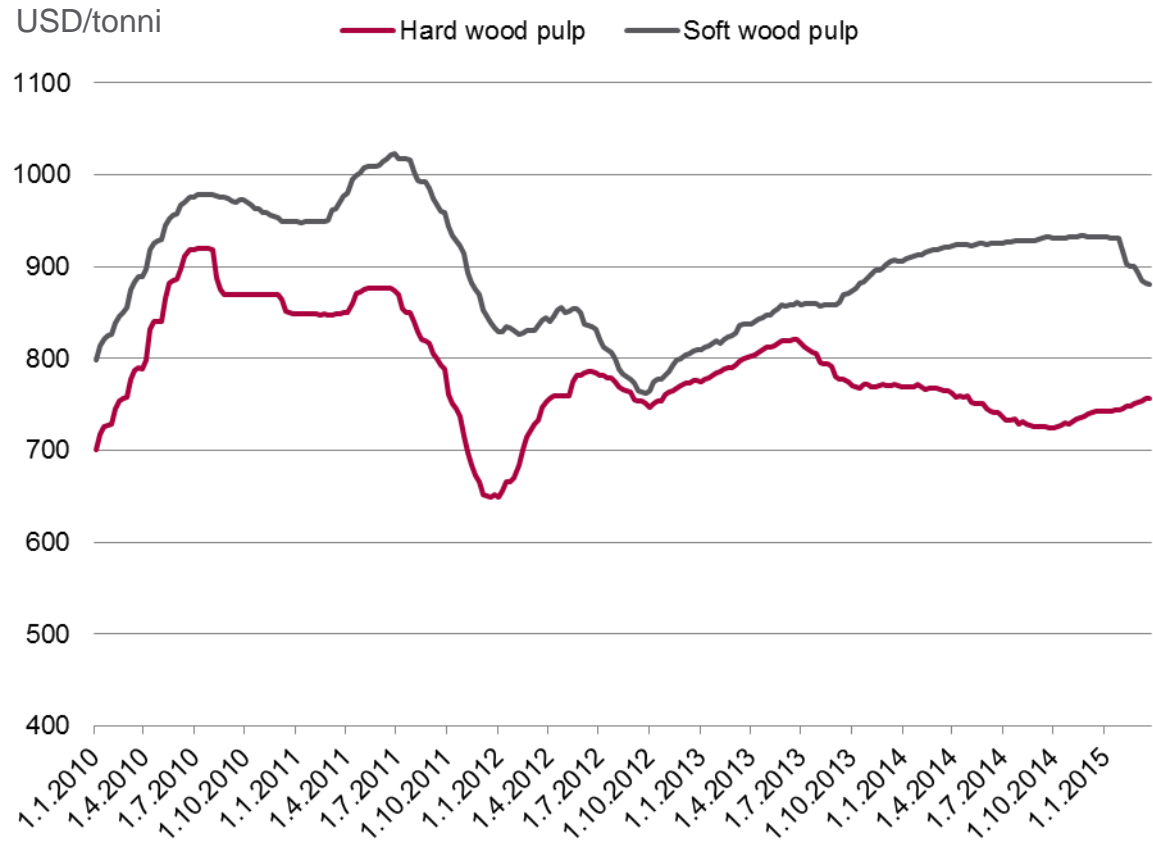
Polttoaineet		2014	2013
Hiili	TJ	307	417
Öljy	TJ	61	200
Kaasu	TJ	3 787	3 928
Kiinteä jäte	TJ	527	755
Muut	TJ	752	343
Yhteensä		4 433	5 697
Sähkö		2014	2013
Ostettu	TJ	1 964	1 785
Oma tuotanto	TJ	4	190
Muut	TJ	0	0
Yhteensä		1 968	1 975
Lämpö		2014	2013
Höyry, oma tuotanto	TJ	2 838	3 296
Höyry, ostettu	TJ	1 271	1 054
Kaasu (IR)	TJ	1 746	1 613
Sähköenergia (IR)	TJ	7	13
Yhteensä		5 862	5 975



Energian käyttö oli yhteensä 8 667 TJ vuonna 2014 (8 731 TJ vuonna 2013)

Sellun hintakehitys

Ahlstromin kustannukset



Stay ahead™



Kiitos



Lisätietoja:

Juho Erkheikki

Talousviestintä- ja sijoittajasuhdepäällikkö

P: 050 413 4583

juho.erkheikki@ahlstrom.com